

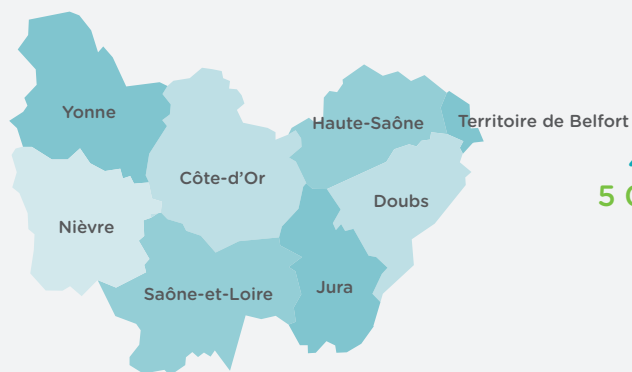
# Focus régional

## Bourgogne-Franche-Comté

OPCO Mobilités est l'opérateur de compétences des métiers de la mobilité, mandaté par les partenaires sociaux de 18 branches et la RATP pour mettre en œuvre et décliner leurs politiques de formation et de GEPP.

OPCO Mobilités édite chaque année les données emploi-formation de l'ensemble des régions métropolitaines.

### L'EMPLOI ET LES ENTREPRISES DANS LA RÉGION



**4 541 entreprises**  
**5 027 établissements**  
**59 366 salariés**

#### LES ENTREPRISES DE LA MOBILITÉ

Hors entreprises de zéro salarié

	Établissements	Entreprises
Toutes branches confondues	5 027	4 541
Agences de voyages et guides accompagnateurs	107	71
Distributeurs conseils hors domicile	35	21
Manutention ferroviaire et travaux connexes	Na	Na
Navigation intérieure - fluvial	35	34
Ports de plaisance	Na	Na
Ports et manutention	Na	Na
Services de l'automobile	3 352	2 945
Transport ferroviaire	Na	Na
Transport maritime	Na	Na
Transports routiers et activités auxiliaires du transport	1 471	1 449
Transports publics urbains de voyageurs	27	21
Poids par rapport au national	4%	4%

Na : Donnée Insee non accessible

Source : Insee - DADS 2019 / OPTL 2021 / ANFA 2022


#### L'EMPLOI SALARIÉ

	Salariés*	Hommes*	Femmes*
Toutes branches confondues	59 366	46 733	12 633
Agences de voyages et guides accompagnateurs	603	91	512
Distributeurs conseils hors domicile	328	241	87
Manutention ferroviaire et travaux connexes	73	54	19
Navigation intérieure - fluvial	131	91	40
Ports de plaisance	Na	Na	Na
Ports et manutention	Na	Na	Na
Services de l'automobile	18 620	14 263	4 357
Transport ferroviaire	7 930	6 775	1 155
Transport maritime	Na	Na	Na
Transports routiers et activités auxiliaires du transport	29 735	23 788	5 947
Transports publics urbains de voyageurs	1 946	1 430	516
Poids par rapport au national	4%		

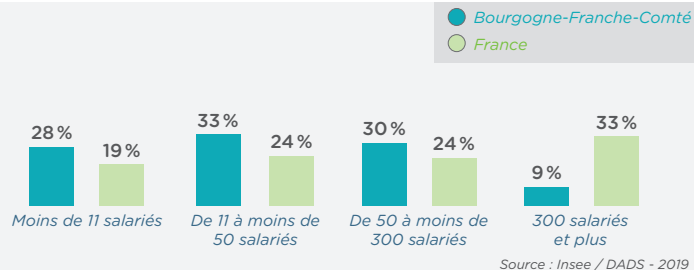
\* En nombre de postes au 31/12

Source : Insee - DADS 2019 / OPTL 2021 / ANFA 2022

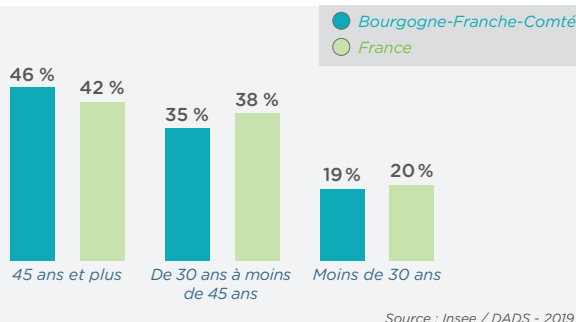
#### RÉPARTITION DES ENTREPRISES PAR TRANCHE D'EFFECTIFS



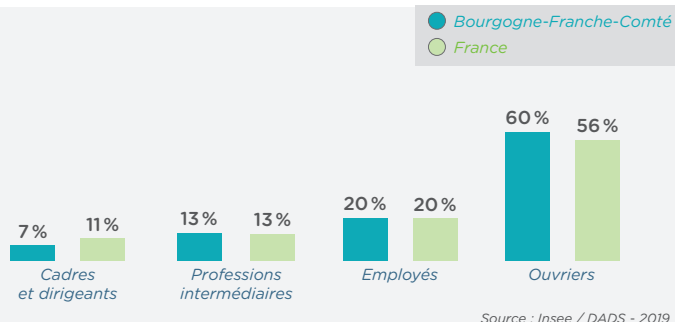
#### RÉPARTITION DES SALARIÉS PAR TAILLE D'ENTREPRISE



#### RÉPARTITION DES SALARIÉS PAR ÂGE



#### RÉPARTITION DES SALARIÉS PAR CATÉGORIE SOCIOPROFESSIONNELLE



# LA FORMATION PROFESSIONNELLE - Formations prises en charge en 2021 par OPCO Mobilités

## LES EFFECTIFS FORMÉS DANS LA RÉGION

Comptabilisation des effectifs formés (un même individu peut avoir bénéficié de plusieurs formations en 2021, il sera comptabilisé pour chacune).

	Formation continue Hors contrat de professionnalisation	Contrats de professionnalisation	Contrats d'apprentissage
Toutes branches confondues	16 997	277	2 241
Poids par rapport au national	5 %	3 %	4 %

	Formation continue Hors contrat de professionnalisation	Contrats de professionnalisation	Contrats d'apprentissage
Total	16 997	277	2 241
Hommes	82 %	73 %	79 %
Femmes	18 %	27 %	21 %

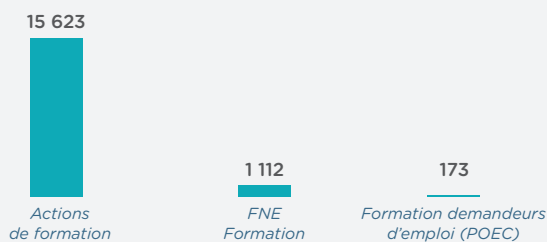
	Formation continue Hors contrat de professionnalisation	Contrats de professionnalisation	Contrats d'apprentissage
Total	16 997	277	2 241
Moins de 11 salariés	19 %	32 %	49 %
11 à moins de 50 salariés	35 %	13 %	21 %
50 à moins de 300 salariés	36 %	16 %	16 %
300 salariés et plus	10 %	39 %	14 %

Source : OPCO Mobilités - Formations engagées en 2021

## FOCUS FORMATION CONTINUE

### Effectifs en formation continue par dispositif de formation

Hors alternance



	Formation continue Hors alternance et POEC
Total	16 735
Ouvriers	39 %
Employés	27 %
Techniciens, agents de maîtrise	19 %
Cadres	15 %

Source : OPCO Mobilités - Formations engagées en 2021

## FOCUS ALTERNANCE

### Nombre d'alternants et tuteurs formés

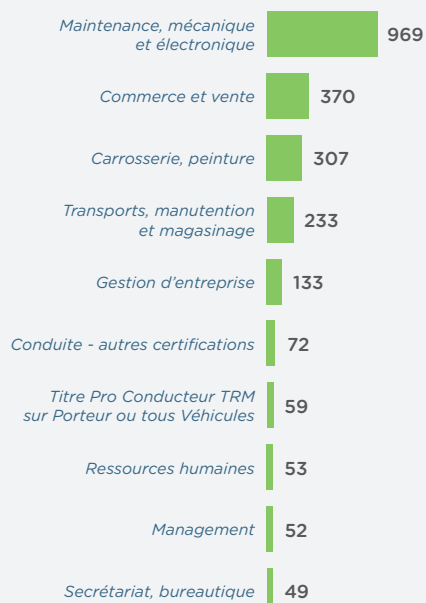


### Part des bénéficiaires de contrats en alternance en emploi ou en alternance 6 mois après leur sortie en formation

	Bourgogne-Franche-Comté	France
Ensemble	87 %	83 %
Sortants de contrat de professionnalisation	85 %	83 %
Sortants de contrat d'apprentissage	88 %	83 %

### Top 10 des thématiques de formation en alternance en Bourgogne-Franche-Comté

Nombre d'alternants



Source : OPCO Mobilités - Formations engagées en 2021