

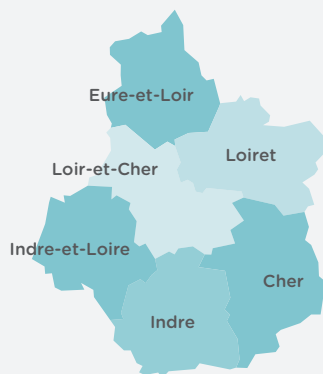
Focus régional

Centre-Val de Loire

OPCO Mobilités est l'opérateur de compétences des métiers de la mobilité, mandaté par les partenaires sociaux de 18 branches et la RATP pour mettre en œuvre et décliner leurs politiques de formation et de GEPP.

OPCO Mobilités édite chaque année les données emploi-formation de l'ensemble des régions métropolitaines.

L'EMPLOI ET LES ENTREPRISES DANS LA RÉGION



3 985 entreprises
4 549 établissements
55 987 salariés

LES ENTREPRISES DE LA MOBILITÉ

Hors entreprises de zéro salarié

	Établissements	Entreprises
Toutes branches confondues	4 549	3 985
Agences de voyages et guides accompagnateurs	98	65
Distributeurs conseils hors domicile	30	21
Manutention ferroviaire et travaux connexes	Na	Na
Navigation intérieure - fluvial	7	7
Ports de plaisance	Na	Na
Ports et manutention	Na	Na
Services de l'automobile	2 936	2 525
Transport ferroviaire	Na	Na
Transport maritime	Na	Na
Transports routiers et activités auxiliaires du transport	1 448	1 338
Transports publics urbains de voyageurs	30	29
Poids par rapport au national	3%	4%

Na : Donnée Insee non accessible

Source : Insee - DADS 2019 / OPTL 2021 / ANFA 2022

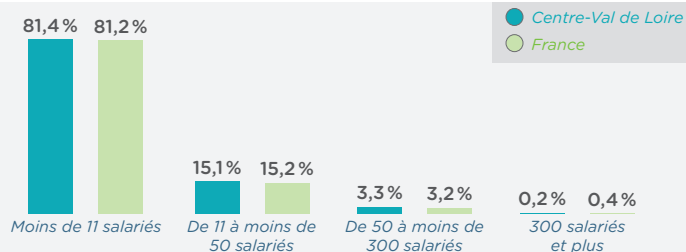
L'EMPLOI SALARIÉ

	Salariés*	Hommes*	Femmes*
Toutes branches confondues	55 987	43 539	12 448
Agences de voyages et guides accompagnateurs	389	62	327
Distributeurs conseils hors domicile	308	240	68
Manutention ferroviaire et travaux connexes	60	50	10
Navigation intérieure - fluvial	Na	Na	Na
Ports de plaisance	Na	Na	Na
Ports et manutention	Na	Na	Na
Services de l'automobile	16 462	12 807	3 655
Transport ferroviaire	6 185	5 009	1 176
Transport maritime	Na	Na	Na
Transports routiers et activités auxiliaires du transport	30 435	23 739	6 696
Transports publics urbains de voyageurs	2 148	1 631	517
Poids par rapport au national	4%		

* En nombre de postes au 31/12

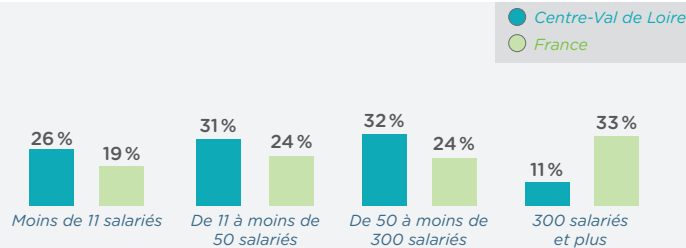
Source : Insee - DADS 2019 / OPTL 2021 / ANFA 2022

RÉPARTITION DES ENTREPRISES PAR TRANCHE D'EFFECTIFS



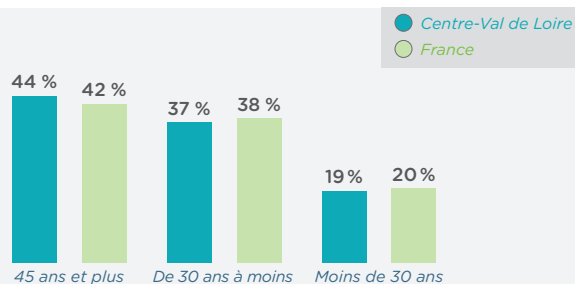
Source : Insee / DADS - 2019

RÉPARTITION DES SALARIÉS PAR TAILLE D'ENTREPRISE



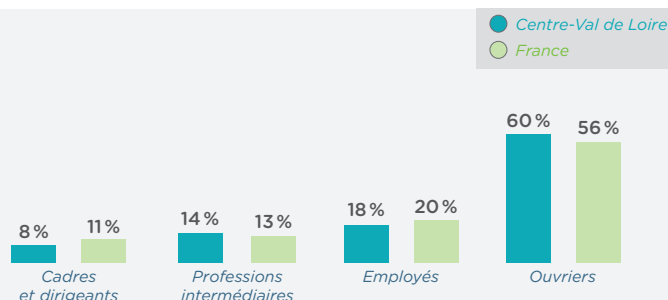
Source : Insee / DADS - 2019

RÉPARTITION DES SALARIÉS PAR ÂGE



Source : Insee / DADS - 2019

RÉPARTITION DES SALARIÉS PAR CATÉGORIE SOCIOPROFESSIONNELLE



Source : Insee / DADS - 2019

LA FORMATION PROFESSIONNELLE - Formations prises en charge en 2021 par OPCO Mobilités

LES EFFECTIFS FORMÉS DANS LA RÉGION

Comptabilisation des effectifs formés (un même individu peut avoir bénéficié de plusieurs formations en 2021, il sera comptabilisé pour chacune).

	Formation continue Hors contrat de professionnalisation	Contrats de professionnalisation	Contrats d'apprentissage
Toutes branches confondues	14 858	242	2 081
Poids par rapport au national	4 %	3 %	4 %

	Formation continue Hors contrat de professionnalisation	Contrats de professionnalisation	Contrats d'apprentissage
Total	14 858	242	2 081
Hommes	82 %	73 %	80 %
Femmes	18 %	27 %	20 %

	Formation continue Hors contrat de professionnalisation	Contrats de professionnalisation	Contrats d'apprentissage
Total	14 858	242	2 081
Moins de 11 salariés	20 %	31 %	50 %
11 à moins de 50 salariés	27 %	14 %	17 %
50 à moins de 300 salariés	34 %	13 %	16 %
300 salariés et plus	19 %	42 %	17 %

Source : OPCO Mobilités - Formations engagées en 2021

FOCUS FORMATION CONTINUE

Effectifs en formation continue par dispositif de formation

Hors alternance



	Formation continue Hors alternance et POEC
Total	14 662
Ouvriers	45 %
Employés	24 %
Techniciens, agents de maîtrise	20 %
Cadres	11 %

Source : OPCO Mobilités - Formations engagées en 2021

FOCUS ALTERNANCE

Nombre d'alternants et tuteurs formés



Part des bénéficiaires de contrats en alternance en emploi ou en alternance 6 mois après leur sortie en formation

	Centre-Val de Loire	France
Ensemble	92 %	83 %
Sortants de contrat de professionnalisation	78 %	83 %
Sortants de contrat d'apprentissage	97 %	83 %

Top 10 des thématiques de formation en alternance en Centre-Val de Loire

Nombre d'alternants



Source : OPCO Mobilités - Formations engagées en 2021

Centre-Val de Loire :

cpl@opcomobilites.fr - 02 57 87 78 35

www.opcomobilites.fr