

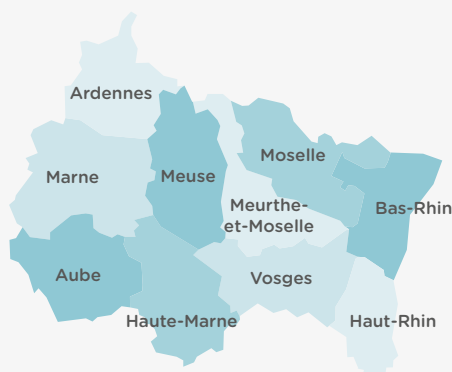
Focus régional

Grand Est

OPCO Mobilités est l'opérateur de compétences des métiers de la mobilité, mandaté par les partenaires sociaux de 17 branches pour mettre en œuvre et décliner leurs politiques de formation et de GEPP.

OPCO Mobilités édite chaque année les données emploi-formation de l'ensemble des régions métropolitaines.

L'EMPLOI ET LES ENTREPRISES DANS LA RÉGION



8 295 entreprises (+ 0,5%)
10 323 établissements (+ 5,7%)
124 961 salariés (+ 1,4%)

LES ENTREPRISES DE LA MOBILITÉ

Hors entreprises de zéro salarié

	Entreprises	Évolution 2019 - 2020	Établissements
Toutes branches confondues	8 295	+ 0,5%	10 323
Agences de voyages et de tourisme et guides accompagnateurs	106	- 20%	248
Distributeurs conseils hors domicile Grossistes en boissons	75	- 1%	111
Manutention ferroviaire et travaux connexes	6	- 25%	6
Transport en navigation intérieure - fluvial	Na	Na	Na
Ports de plaisance	4	Na	4
Port et manutention portuaire	Na	Na	Na
Services de l'automobile	5 509	+ 3%	6 652
Transport ferroviaire	Na	Na	Na
Transports maritimes	Na	Na	Na
Transports routiers et activités auxiliaires du transport	2 556	- 2%	3 259
Transports publics urbains de voyageurs	39	- 19%	43
Poids par rapport au national	8%		7%

Na : Donnée Insee non accessible

Sources : Insee - DADS 2020 / OPTL 2022 / ANFA 2023

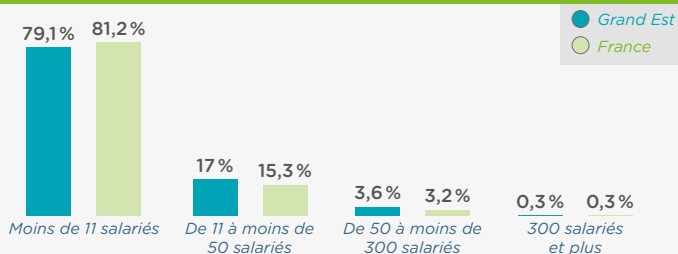
L'EMPLOI SALARIÉ

	Salariés*	Évolution 2019 - 2020	% Femmes
Toutes branches confondues	124 961	+ 1%	20%
Agences de voyages et de tourisme et guides accompagnateurs	1 164	- 16%	82%
Distributeurs conseils hors domicile Grossistes en boissons	1 219	- 8%	29%
Manutention ferroviaire et travaux connexes	291	+ 7%	43%
Transport en navigation intérieure - fluvial	1 279	- 10%	Na
Ports de plaisance	5	Na	Na
Port et manutention portuaire	Na	Na	Na
Services de l'automobile	34 780	+ 1%	24%
Transport ferroviaire	14 153	- 1%	18%
Transports maritimes	Na	Na	Na
Transports routiers et activités auxiliaires du transport	66 733	+ 3%	17%
Transports publics urbains de voyageurs	5 337	- 1%	22%
Poids par rapport au national	8%		

* En nombre de postes au 31/12

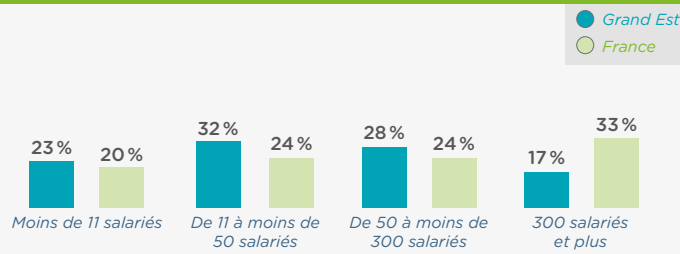
Sources : Insee - DADS 2020 / OPTL 2022 / ANFA 2023

RÉPARTITION DES ENTREPRISES PAR TRANCHE D'EFFECTIFS



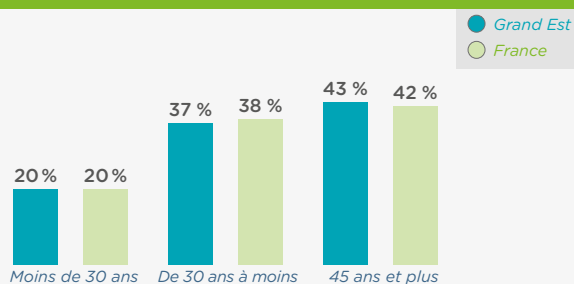
Source : Insee / DADS - 2020

RÉPARTITION DES SALARIÉS PAR TAILLE D'ENTREPRISE



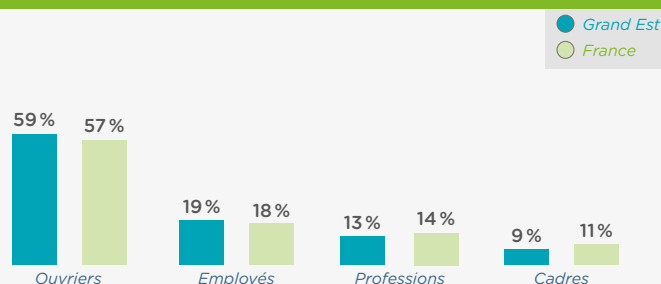
Source : Insee / DADS - 2020

RÉPARTITION DES SALARIÉS PAR ÂGE



Source : Insee / DADS - 2020

RÉPARTITION DES SALARIÉS PAR CATÉGORIE SOCIOPROFESSIONNELLE



Source : Insee / DADS - 2020

LA FORMATION PROFESSIONNELLE - Formations prises en charge en 2022 par OPCO Mobilités

LES EFFECTIFS FORMÉS DANS LA RÉGION

Comptabilisation des effectifs formés (un même individu peut avoir bénéficié de plusieurs formations en 2022, il sera comptabilisé pour chacune).

	Formation continue Hors contrat de professionnalisation	Contrats de professionnalisation	Contrats d'apprentissage
Toutes branches confondues	29 408	478	4 731
Evolution 2021 - 2022	+ 5 %	- 1 %	+ 11 %
Poids par rapport au national	8 %	5 %	8 %
Hommes	82 %	79 %	75 %
Femmes	18 %	21 %	25 %

	Formation continue Hors contrat de professionnalisation	Contrats de professionnalisation	Contrats d'apprentissage
Total	29 408	478	4 731
Moins de 11 salariés	18 %	14 %	40 %
11 à moins de 50 salariés	29 %	8 %	20 %
50 à moins de 300 salariés	37 %	19 %	21 %
300 salariés et plus	16 %	59 %	19 %


Source : OPCO Mobilités - Formations engagées en 2022

FOCUS FORMATION CONTINUE

Effectifs en formation continue par dispositif de formation

Hors alternance

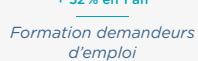
28 230
+ 9 % en 1 an



745
- 57 % en 1 an



150
+ 52 % en 1 an



Formation continue
Hors alternance et demandeurs d'emploi

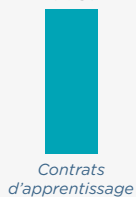
	Formation continue Hors alternance et demandeurs d'emploi
Total	28 975
Ouvriers	41 %
Employés	29 %
Techniciens, agents de maîtrise	15 %
Cadres	15 %

Source : OPCO Mobilités - Formations engagées en 2022

FOCUS ALTERNANCE

Nombre d'alternants et tuteurs formés

4 731



478



283



Part des bénéficiaires de contrats en alternance en emploi ou en alternance 6 mois après leur sortie de formation

	Grand Est	France
Contrat de professionnalisation	78 %	85 %
Contrat d'apprentissage	84 %	86 %
Ensemble Alternance	83 %	86 %

Grand Est :

ge@opcomobilites.fr - 03 39 59 12 91

www.opcomobilites.fr