

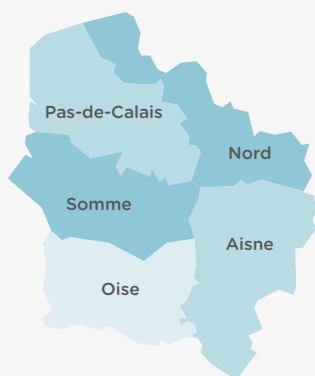
Focus régional

Hauts-de-France

OPCO Mobilités est l'opérateur de compétences des métiers de la mobilité, mandaté par les partenaires sociaux de 17 branches pour mettre en œuvre et décliner leurs politiques de formation et de GEPP.

OPCO Mobilités édite chaque année les données emploi-formation de l'ensemble des régions métropolitaines.

L'EMPLOI ET LES ENTREPRISES DANS LA RÉGION



8 021 entreprises (- 1,6%)
10 070 établissements (- 1,7%)
138 587 salariés (+ 2,9%)

LES ENTREPRISES DE LA MOBILITÉ

Hors entreprises de zéro salarié

	Entreprises	Évolution 2019 - 2020	Établissements
Toutes branches confondues	8 021	- 2%	10 070
Agences de voyages et de tourisme et guides accompagnateurs	120	- 10%	234
Distributeurs conseils hors domicile Grossistes en boissons	79	+ 4%	85
Manutention ferroviaire et travaux connexes	5	0%	5
Transport en navigation intérieure - fluvial	186	- 3%	186
Ports de plaisance	3	- 25%	4
Port et manutention portuaire	17	- 6%	19
Services de l'automobile	4 776	- 1%	5 942
Transport ferroviaire	Na	Na	Na
Transports maritimes	10	0%	10
Transports routiers et activités auxiliaires du transport	2 793	- 2%	3 549
Transports publics urbains de voyageurs	32	- 20%	36
Poids par rapport au national	8%		7%

Na : Donnée Insee non accessible

Sources : Insee - DADS 2020 / OPTL 2022 / ANFA 2023

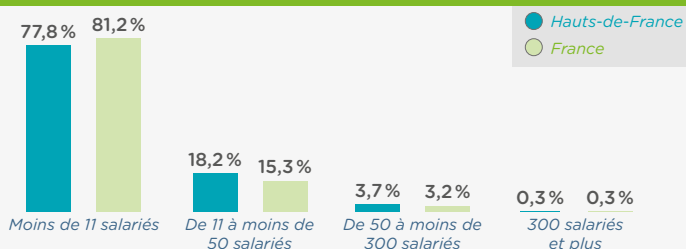
L'EMPLOI SALARIÉ

	Salariés*	Évolution 2019 - 2020	% Femmes
Toutes branches confondues	138 587	+ 3%	19%
Agences de voyages et de tourisme et guides accompagnateurs	1 006	- 12%	76%
Distributeurs conseils hors domicile Grossistes en boissons	1 143	- 2%	24%
Manutention ferroviaire et travaux connexes	417	+ 2%	22%
Transport en navigation intérieure - fluvial	585	+ 1%	Na
Ports de plaisance	15	+ 36%	40%
Port et manutention portuaire	1 877	- 0,4%	15%
Services de l'automobile	35 628	+ 2%	21%
Transport ferroviaire	13 205	- 1%	18%
Transports maritimes	Na	Na	Na
Transports routiers et activités auxiliaires du transport	78 881	+ 4%	18%
Transports publics urbains de voyageurs	5 509	+ 1%	19%
Poids par rapport au national	9%		

* En nombre de postes au 31/12

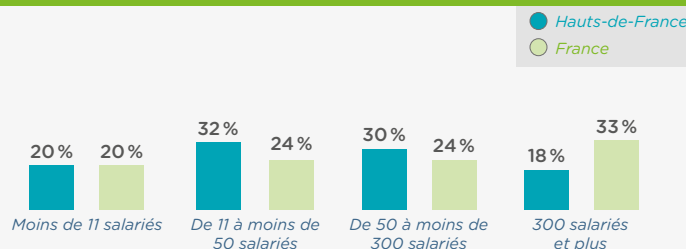
Sources : Insee - DADS 2020 / OPTL 2022 / ANFA 2023

RÉPARTITION DES ENTREPRISES PAR TRANCHE D'FFECTIFS



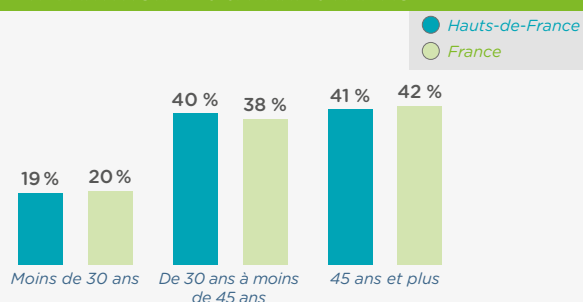
Source : Insee / DADS - 2020

RÉPARTITION DES SALARIÉS PAR TAILLE D'ENTREPRISE



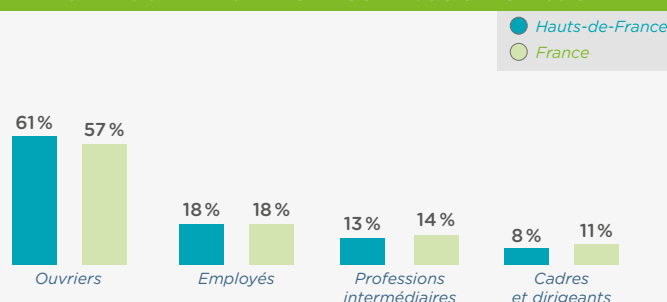
Source : Insee / DADS - 2020

RÉPARTITION DES SALARIÉS PAR ÂGE



Source : Insee / DADS - 2020

RÉPARTITION DES SALARIÉS PAR CATÉGORIE SOCIOPROFESSIONNELLE



Source : Insee / DADS - 2020

LA FORMATION PROFESSIONNELLE - Formations prises en charge en 2022 par OPCO Mobilités

LES EFFECTIFS FORMÉS DANS LA RÉGION

Comptabilisation des effectifs formés (un même individu peut avoir bénéficié de plusieurs formations en 2022, il sera comptabilisé pour chacune).

	Formation continue Hors contrat de professionnalisation	Contrats de professionnalisation	Contrats d'apprentissage
Toutes branches confondues	32 615	768	4 703
Evolution 2021 - 2022	- 1%	- 1%	+ 8%
Poids par rapport au national	8%	8%	8%
Hommes	85%	79%	78%
Femmes	15%	21%	22%

	Formation continue Hors contrat de professionnalisation	Contrats de professionnalisation	Contrats d'apprentissage
Total	32 615	768	4 703
Moins de 11 salariés	19%	28%	37%
11 à moins de 50 salariés	34%	11%	20%
50 à moins de 300 salariés	25%	28%	20%
300 salariés et plus	22%	33%	23%

Source : OPCO Mobilités - Formations engagées en 2022

FOCUS FORMATION CONTINUE

Effectifs en formation continue par dispositif de formation

Hors alternance



Formation continue Hors alternance et demandeurs d'emploi

	Formation continue Hors alternance et demandeurs d'emploi
Total	31 544
Ouvriers	40%
Employés	28%
Techniciens, agents de maîtrise	18%
Cadres	14%

Source : OPCO Mobilités - Formations engagées en 2022

FOCUS ALTERNANCE

Nombre d'alternants et tuteurs formés



Part des bénéficiaires de contrats en alternance en emploi ou en alternance 6 mois après leur sortie de formation

	Hauts-de-France	France
Contrat de professionnalisation	86%	85%
Contrat d'apprentissage	88%	86%
Ensemble Alternance	88%	86%

Hauts-de-France :

hdf@opcomobilites.fr - 03 39 59 12 90

www.opcomobilites.fr