

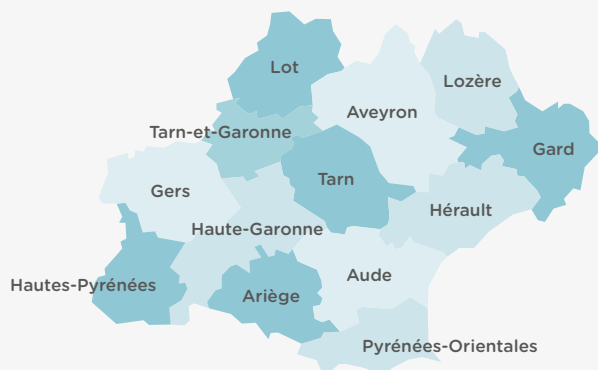
Focus régional

Occitanie

OPCO Mobilités est l'opérateur de compétences des métiers de la mobilité, mandaté par les partenaires sociaux de 17 branches pour mettre en œuvre et décliner leurs politiques de formation et de GEPP.

OPCO Mobilités édite chaque année les données emploi-formation de l'ensemble des régions métropolitaines.

L'EMPLOI ET LES ENTREPRISES DANS LA RÉGION



9 614 entreprises (- 0,5%)
11 864 établissements (+ 4%)
116 652 salariés (+ 1,6%)

LES ENTREPRISES DE LA MOBILITÉ

Hors entreprises de zéro salarié

| | Entreprises | Évolution 2019 - 2020 | Établissements |
|---|-------------|--------------------------|----------------|
| Toutes branches confondues | 9 614 | - 1% | 11 864 |
| Agences de voyages et de tourisme et guides accompagnateurs | 212 | - 8% | 335 |
| Distributeurs conseils hors domicile Grossistes en boissons | 60 | + 3% | 70 |
| Manutention ferroviaire et travaux connexes | 4 | 0% | 21 |
| Transport en navigation intérieure - fluvial | Na | Na | Na |
| Ports de plaisance | 10 | - 9% | 10 |
| Port et manutention portuaire | 14 | 0% | 15 |
| Services de l'automobile | 6 507 | + 1% | 7 826 |
| Transport ferroviaire | Na | Na | Na |
| Transports maritimes | Na | Na | Na |
| Transports routiers et activités auxiliaires du transport | 2 749 | - 3% | 3 528 |
| Transports publics urbains de voyageurs | 59 | - 9% | 59 |
| Poids par rapport au national | 9% | | 9% |

Na : Donnée Insee non accessible

Sources : Insee - DADS 2020 / OPTL 2022 / ANFA 2023

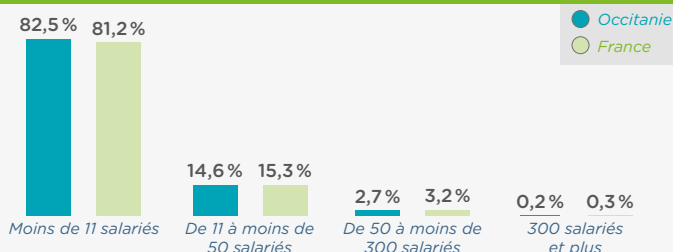
L'EMPLOI SALARIÉ

| | Salariés* | Évolution 2019 - 2020 | % Femmes |
|---|-----------|--------------------------|----------|
| Toutes branches confondues | 116 652 | + 2% | 21% |
| Agences de voyages et de tourisme et guides accompagnateurs | 1 810 | - 19% | 77% |
| Distributeurs conseils hors domicile Grossistes en boissons | 747 | - 5% | 21% |
| Manutention ferroviaire et travaux connexes | 445 | - 15% | 22% |
| Transport en navigation intérieure - fluvial | Na | Na | Na |
| Ports de plaisance | 219 | - 1% | 28% |
| Port et manutention portuaire | 403 | - 5% | 15% |
| Services de l'automobile | 38 265 | + 2% | 23% |
| Transport ferroviaire | 8 808 | - 1% | 23% |
| Transports maritimes | Na | Na | Na |
| Transports routiers et activités auxiliaires du transport | 60 738 | + 3% | 18% |
| Transports publics urbains de voyageurs | 5 217 | + 0,2% | 18% |
| Poids par rapport au national | 7% | | |

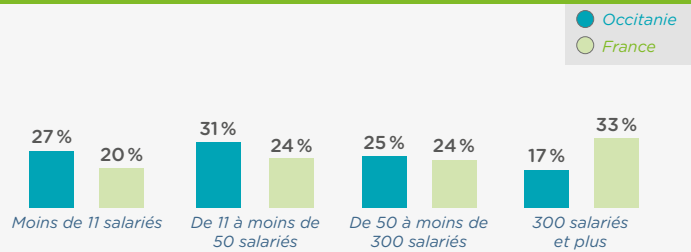
* En nombre de postes au 31/12

Sources : Insee - DADS 2020 / OPTL 2022 / ANFA 2023

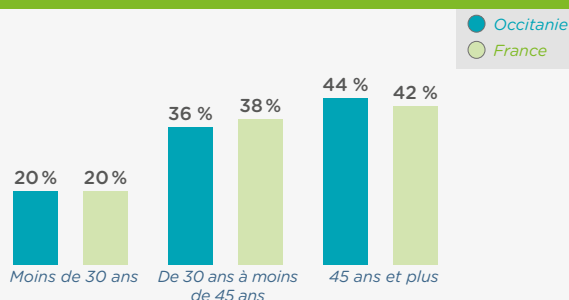
RÉPARTITION DES ENTREPRISES PAR TRANCHE D'EFFECTIFS



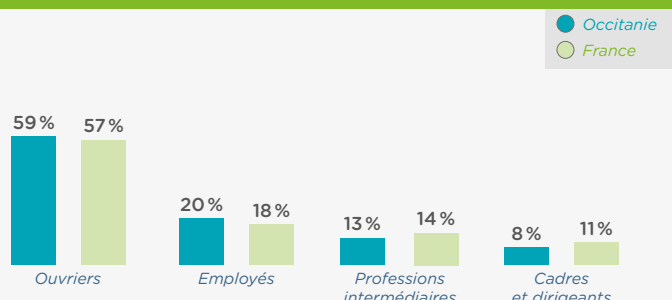
RÉPARTITION DES SALARIÉS PAR TAILLE D'ENTREPRISE



RÉPARTITION DES SALARIÉS PAR ÂGE



RÉPARTITION DES SALARIÉS PAR CATÉGORIE SOCIOPROFESSIONNELLE



LA FORMATION PROFESSIONNELLE - Formations prises en charge en 2022 par OPCO Mobilités

LES EFFECTIFS FORMÉS DANS LA RÉGION

Comptabilisation des effectifs formés (un même individu peut avoir bénéficié de plusieurs formations en 2022, il sera comptabilisé pour chacune).

| | Formation continue Hors contrat de professionnalisation | Contrats de professionnalisation | Contrats d'apprentissage |
|-------------------------------|---|-------------------------------------|-----------------------------|
| Toutes branches confondues | 34 538 | 620 | 5 936 |
| Evolution 2021 - 2022 | + 8 % | + 1 % | + 14 % |
| Poids par rapport au national | 9 % | 7 % | 10 % |
| Hommes | 83 % | 80 % | 78 % |
| Femmes | 17 % | 20 % | 22 % |

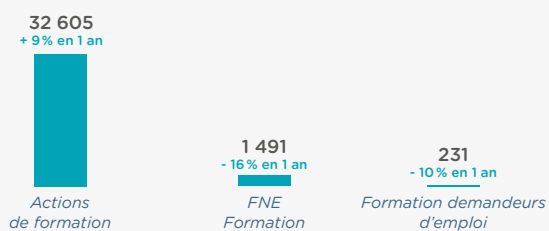
| | Formation continue Hors contrat de professionnalisation | Contrats de professionnalisation | Contrats d'apprentissage |
|----------------------------|---|-------------------------------------|-----------------------------|
| Total | 34 538 | 620 | 5 936 |
| Moins de 11 salariés | 20 % | 40 % | 54 % |
| 11 à moins de 50 salariés | 30 % | 11 % | 21 % |
| 50 à moins de 300 salariés | 36 % | 18 % | 14 % |
| 300 salariés et plus | 14 % | 31 % | 11 % |

Source : OPCO Mobilités - Formations engagées en 2022

FOCUS FORMATION CONTINUE

Effectifs en formation continue par dispositif de formation

Hors alternance



Formation continue
Hors alternance et demandeurs d'emploi

| | Formation continue Hors alternance et demandeurs d'emploi |
|---------------------------------|--|
| Total | 34 096 |
| Ouvriers | 36 % |
| Employés | 33 % |
| Techniciens, agents de maîtrise | 17 % |
| Cadres | 14 % |

Source : OPCO Mobilités - Formations engagées en 2022

FOCUS ALTERNANCE

Nombre d'alternants et tuteurs formés



Part des bénéficiaires de contrats en alternance en emploi ou en alternance 6 mois après leur sortie de formation

| | Occitanie | France |
|---------------------------------|-----------|--------|
| Contrat de professionnalisation | 86 % | 85 % |
| Contrat d'apprentissage | 86 % | 86 % |
| Ensemble Alternance | 86 % | 86 % |

Occitanie :

occ@opcomobilites.fr - 05 32 97 30 92

www.opcomobilites.fr