

Focus régional

Pays de la Loire

OPCO Mobilités est l'opérateur de compétences des métiers de la mobilité, mandaté par les partenaires sociaux de 18 branches et la RATP pour mettre en œuvre et décliner leurs politiques de formation et de GEPP.

OPCO Mobilités édite chaque année les données emploi-formation de l'ensemble des régions métropolitaines.

L'EMPLOI ET LES ENTREPRISES DANS LA RÉGION



5 476 entreprises
6 741 établissements
87 217 salariés

LES ENTREPRISES DE LA MOBILITÉ

Hors entreprises de zéro salarié

	Établissements	Entreprises
Toutes branches confondues	6 741	5 476
Agences de voyages et guides accompagnateurs	236	114
Distributeurs conseils hors domicile	39	35
Manutention ferroviaire et travaux connexes	Na	Na
Navigation intérieure - fluvial	11	11
Ports de plaisance	6	5
Ports et manutention	28	24
Services de l'automobile	4 448	3 564
Transport ferroviaire	Na	Na
Transport maritime	18	16
Transports routiers et activités auxiliaires du transport	1 934	1 687
Transports publics urbains de voyageurs	21	20
Poids par rapport au national	5%	5%

Na : Donnée Insee non accessible

Source : Insee - DADS 2019 / OPTL 2021 / ANFA 2022


L'EMPLOI SALARIÉ

	Salariés*	Hommes*	Femmes*
Toutes branches confondues	87 217	68 771	18 340
Agences de voyages et guides accompagnateurs	1 382	382	1 000
Distributeurs conseils hors domicile	601	452	149
Manutention ferroviaire et travaux connexes	107	Na	Na
Navigation intérieure - fluvial	Na	Na	Na
Ports de plaisance	65	46	19
Ports et manutention	1 296	1 106	190
Services de l'automobile	24 958	19 218	5 740
Transport ferroviaire	5 027	3 772	1 255
Transport maritime	Na	Na	Na
Transports routiers et activités auxiliaires du transport	49 712	40 764	8 948
Transports publics urbains de voyageurs	4 069	3 031	1 038
Poids par rapport au national	6%		

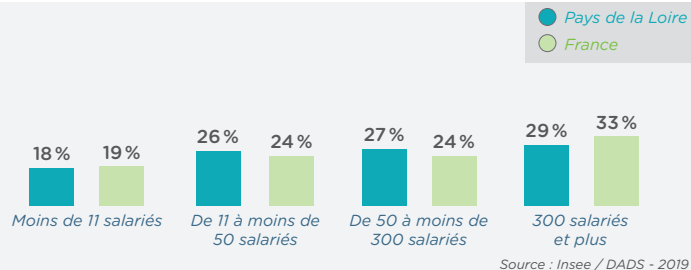
* En nombre de postes au 31/12

Source : Insee - DADS 2019 / OPTL 2021 / ANFA 2022

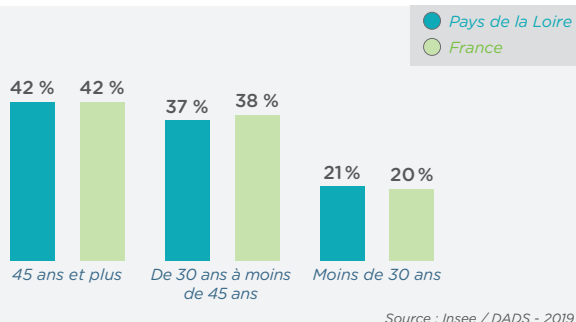
RÉPARTITION DES ENTREPRISES PAR TRANCHE D'EFFECTIFS



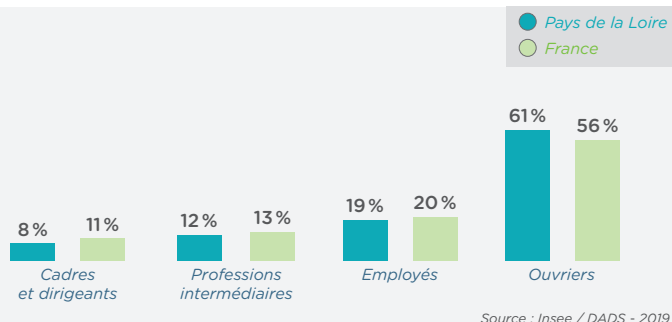
RÉPARTITION DES SALARIÉS PAR TAILLE D'ENTREPRISE



RÉPARTITION DES SALARIÉS PAR ÂGE



RÉPARTITION DES SALARIÉS PAR CATÉGORIE SOCIOPROFESSIONNELLE



LES EFFECTIFS FORMÉS DANS LA RÉGION

Comptabilisation des effectifs formés (un même individu peut avoir bénéficié de plusieurs formations en 2021, il sera comptabilisé pour chacune).

	Formation continue Hors contrat de professionnalisation	Contrats de professionnalisation	Contrats d'apprentissage
Toutes branches confondues	21 694	717	3 255
Poids par rapport au national	6 %	8 %	6 %

	Formation continue Hors contrat de professionnalisation	Contrats de professionnalisation	Contrats d'apprentissage
Total	21 694	717	3 255
Hommes	82 %	84 %	79 %
Femmes	18 %	16 %	21 %

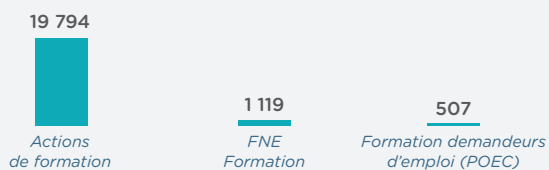
	Formation continue Hors contrat de professionnalisation	Contrats de professionnalisation	Contrats d'apprentissage
Total	21 694	717	3 255
Moins de 11 salariés	25 %	34 %	47 %
11 à moins de 50 salariés	29 %	10 %	19 %
50 à moins de 300 salariés	21 %	21 %	15 %
300 salariés et plus	25 %	35 %	19 %

Source : OPCO Mobilités - Formations engagées en 2021

FOCUS FORMATION CONTINUE

Effectifs en formation continue par dispositif de formation

Hors alternance



	Formation continue Hors alternance et POEC
Total	20 913
Ouvriers	50 %
Employés	22 %
Techniciens, agents de maîtrise	16 %
Cadres	12 %

Source : OPCO Mobilités - Formations engagées en 2021

FOCUS ALTERNANCE

Nombre d'alternants et tuteurs formés

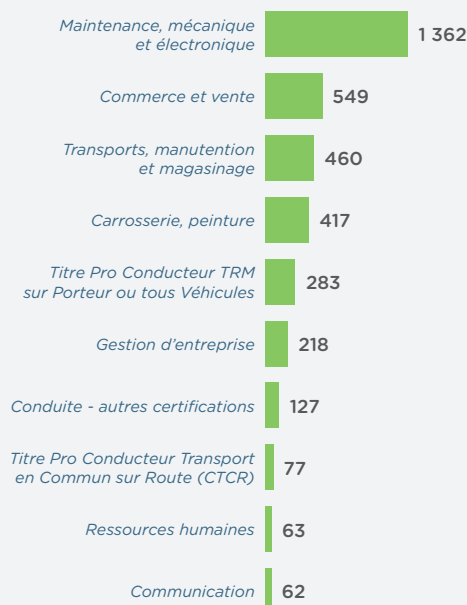


Part des bénéficiaires de contrats en alternance en emploi ou en alternance 6 mois après leur sortie en formation

	Pays de la Loire	France
Ensemble	87 %	83 %
Sortants de contrat de professionnalisation	86 %	83 %
Sortants de contrat d'apprentissage	88 %	83 %

Top 10 des thématiques de formation en alternance en Pays de la Loire

Nombre d'alternants



Source : OPCO Mobilités - Formations engagées en 2021

Pays de la Loire :

cpl@opcomobilites.fr - 02 57 87 78 35

www.opcomobilites.fr