

Focus régional

Pays de la Loire

OPCO Mobilités est l'opérateur de compétences des métiers de la mobilité, mandaté par les partenaires sociaux de 17 branches pour mettre en œuvre et décliner leurs politiques de formation et de GEPP.

OPCO Mobilités édite chaque année les données emploi-formation de l'ensemble des régions métropolitaines.

L'EMPLOI ET LES ENTREPRISES DANS LA RÉGION



5 345 entreprises (+ 0,8%)
6 854 établissements (+ 1,7%)
88 783 salariés (+ 1,8%)

LES ENTREPRISES DE LA MOBILITÉ

Hors entreprises de zéro salarié

	Entreprises	Évolution 2019 - 2020	Établissements
Toutes branches confondues	5 345	+ 1%	6 854
Agences de voyages et de tourisme et guides accompagnateurs	111	- 3%	230
Distributeurs conseils hors domicile Grossistes en boissons	34	- 3%	38
Manutention ferroviaire et travaux connexes	Na	Na	Na
Transport en navigation intérieure - fluvial	11	0%	11
Ports de plaisance	5	0%	6
Port et manutention portuaire	24	0%	28
Services de l'automobile	3 641	+ 2%	4 484
Transport ferroviaire	Na	Na	Na
Transports maritimes	17	+ 6%	19
Transports routiers et activités auxiliaires du transport	1 484	- 2%	2 019
Transports publics urbains de voyageurs	18	- 10%	19
Poids par rapport au national	5%		5%

Na : Donnée Insee non accessible

Sources : Insee - DADS 2020 / OPTL 2022 / ANFA 2023

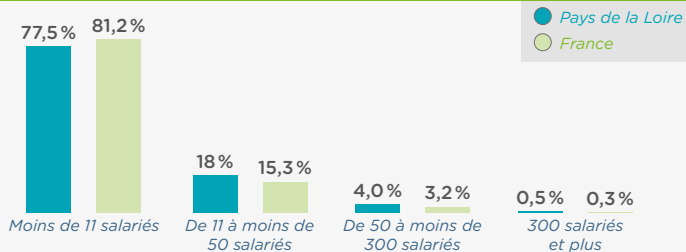
L'EMPLOI SALARIÉ

	Salariés*	Évolution 2019 - 2020	% Femmes
Toutes branches confondues	88 783	+ 2%	21%
Agences de voyages et de tourisme et guides accompagnateurs	1 277	- 8%	69%
Distributeurs conseils hors domicile Grossistes en boissons	595	- 1%	25%
Manutention ferroviaire et travaux connexes	112	+ 5%	Na
Transport en navigation intérieure - fluvial	Na	Na	Na
Ports de plaisance	63	- 3%	29%
Port et manutention portuaire	1 285	- 1%	15%
Services de l'automobile	25 164	+ 1%	23%
Transport ferroviaire	4 965	- 1%	25%
Transports maritimes	561	Na	Na
Transports routiers et activités auxiliaires du transport	50 626	+ 2%	18%
Transports publics urbains de voyageurs	4 135	+ 2%	25%
Poids par rapport au national	6%		

* En nombre de postes au 31/12

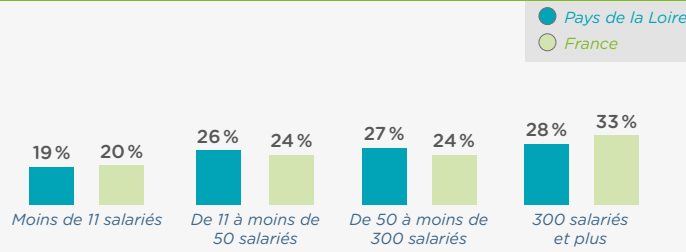
Sources : Insee - DADS 2020 / OPTL 2022 / ANFA 2023

RÉPARTITION DES ENTREPRISES PAR TRANCHE D'FFECTIFS



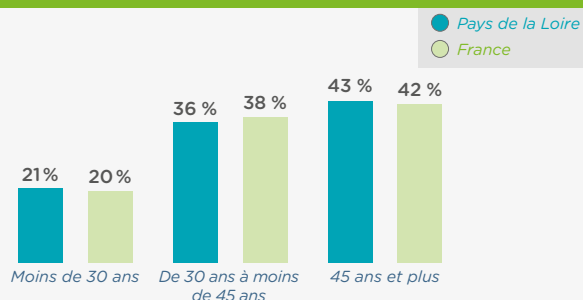
Source : Insee / DADS - 2020

RÉPARTITION DES SALARIÉS PAR TAILLE D'ENTREPRISE



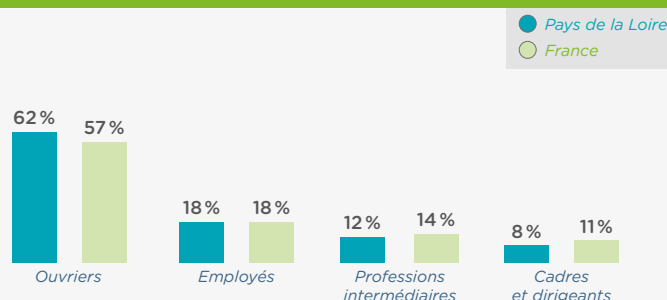
Source : Insee / DADS - 2020

RÉPARTITION DES SALARIÉS PAR ÂGE



Source : Insee / DADS - 2020

RÉPARTITION DES SALARIÉS PAR CATÉGORIE SOCIOPROFESSIONNELLE



Source : Insee / DADS - 2020

LA FORMATION PROFESSIONNELLE - Formations prises en charge en 2022 par OPCO Mobilités

LES EFFECTIFS FORMÉS DANS LA RÉGION

Comptabilisation des effectifs formés (un même individu peut avoir bénéficié de plusieurs formations en 2022, il sera comptabilisé pour chacune).

	Formation continue Hors contrat de professionnalisation	Contrats de professionnalisation	Contrats d'apprentissage
Toutes branches confondues	25 431	671	3 553
Evolution 2021 - 2022	+ 17 %	- 1 %	+ 9 %
Poids par rapport au national	7 %	7 %	6 %
Hommes	81 %	81 %	79 %
Femmes	19 %	19 %	21 %

	Formation continue Hors contrat de professionnalisation	Contrats de professionnalisation	Contrats d'apprentissage
Total	25 431	671	3 553
Moins de 11 salariés	25 %	37 %	47 %
11 à moins de 50 salariés	25 %	8 %	17 %
50 à moins de 300 salariés	26 %	18 %	18 %
300 salariés et plus	24 %	37 %	18 %

Source : OPCO Mobilités - Formations engagées en 2022

FOCUS FORMATION CONTINUE

Effectifs en formation continue par dispositif de formation

Hors alternance

22 237
+ 12% en 1 an



Actions
de formation

2 230
+ 99% en 1 an



FNE
Formation

616
+ 21% en 1 an



Formation demandeurs
d'emploi

Formation continue
Hors alternance et demandeurs d'emploi

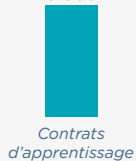
Total	24 467
Ouvriers	41%
Employés	27%
Techniciens, agents de maîtrise	17%
Cadres	15%

Source : OPCO Mobilités - Formations engagées en 2022

FOCUS ALTERNANCE

Nombre d'alternants et tuteurs formés

3 553



Contrats
d'apprentissage

671



Contrats de
professionnalisation

348



Formations
de tuteurs et maîtres
d'apprentissage

Part des bénéficiaires de contrats en alternance en emploi ou en alternance 6 mois après leur sortie de formation

	Pays de la Loire	France
Contrat de professionnalisation	80 %	85 %
Contrat d'apprentissage	87 %	86 %
Ensemble Alternance	86 %	86 %

Pays de la Loire :

cpl@opcomobilites.fr - 02 57 87 78 35

www.opcomobilites.fr