

Focus régional

Édition 2024

Par OPCO Mobilités

OPCO Mobilités est l'opérateur de compétences des métiers de la mobilité, mandaté par les partenaires sociaux de 17 branches pour mettre en œuvre et décliner leurs politiques de formation et de GEPP.

OPCO Mobilités édite chaque année les données emploi-formation de l'ensemble des régions.

Nombre d'entreprises :

31 999

Nombre d'établissements :

40 022

Nombre de salariés :

553 345

Île-de-France

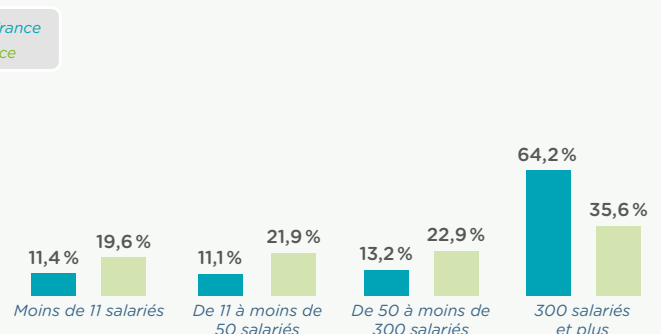
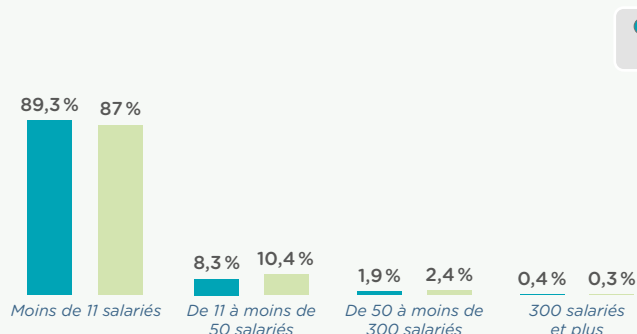
L'emploi et les entreprises dans la région

	Entreprises	Établissements	Nombre salariés*
Agences de voyages et de tourisme et guides accompagnateurs	1 388	1 921	16 250
Distributeurs conseils hors domicile	154	189	4 104
Manutention ferroviaire et travaux connexes	32	84	6 146
Ports de plaisance	13	17	57
Ports et manutention portuaire	17	23	88
RATP	1	156	47 075
Services de l'automobile	12 912	16 157	98 586
Transport en navigation intérieure - Fluvial	215	246	1 069
Transport ferroviaire	34	1 008	153 137
Transports maritimes	70	81	2 731
Transports publics urbains de voyageurs	321	342	3 444
Transports routiers et activités auxiliaires du transport	16 697	19 633	219 247
Non réparties	145	165	1 413
Poids par rapport au national	21%	20%	32%

*Les effectifs sont comptabilisés sur le siège social de l'entreprise quelles que soient la branche et la région des établissements

RÉPARTITION DES ENTREPRISES PAR TRANCHE D'EFFECTIFS

RÉPARTITION DES SALARIÉS PAR TAILLE D'ENTREPRISE



LA FORMATION PROFESSIONNELLE - Formations prises en charge en 2023 par OPCO Mobilités

LES EFFECTIFS FORMÉS DANS LA RÉGION

Comptabilisation des effectifs formés

(un même individu peut avoir bénéficié de plusieurs formations en 2023, il sera comptabilisé pour chacune)

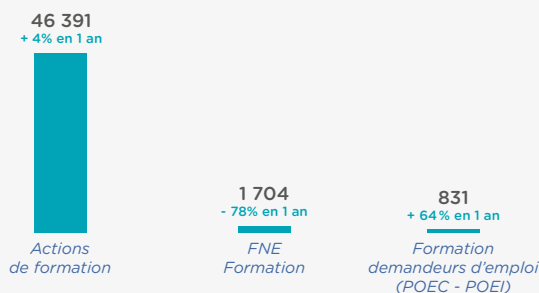
	Formation continue Hors alternance	Alternance	Total
Toutes branches confondues	48 926	19 066	67 992
Evolution 2022 - 2023	- 7 %	+ 11 %	- 3 %
Poids par rapport au national	12 %	24 %	14 %
Hommes	79 %	70 %	77 %
Femmes	21 %	30 %	23 %

Répartition par tranche d'effectifs

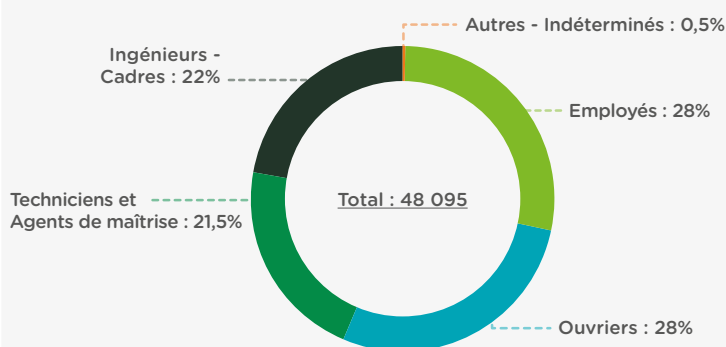
	Formation continue Hors alternance	Alternance	Total
Moins de 11 salariés	13 %	20 %	15 %
11 à moins de 50 salariés	18 %	12 %	16 %
50 à moins de 300 salariés	25 %	15 %	22 %
300 salariés et plus	44 %	53 %	47 %
Total	100 %	100 %	100 %

FOCUS FORMATION CONTINUE

Effectifs en formation continue par dispositif de formation (hors alternance)

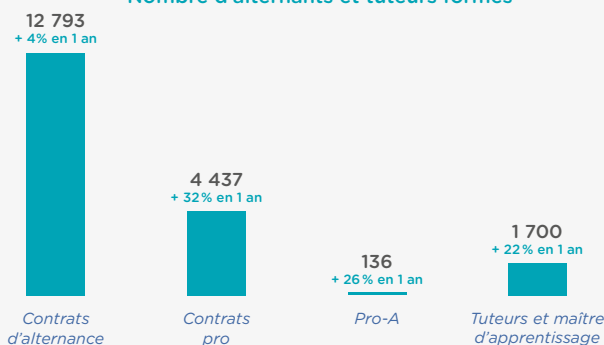


Formation continue (hors alternance et demandeurs d'emploi)



FOCUS ALTERNANCE

Nombre d'alternants et tuteurs formés



Part des bénéficiaires de contrats en alternance en emploi ou en alternance 6 mois après leur sortie de formation

	Île-de-France	France
Contrat de professionnalisation	86 %	85 %
Contrat d'apprentissage	84 %	84 %
Ensemble Alternance	85 %	84 %

Ce document présente une rupture dans la méthode de comptabilisation des données avec les Focus précédents.

Source : OPCO Mobilités - Formations prises en charge en 2023

Île-de-France

idf@opcomobilites.fr - 01 83 77 54 80

Visitez et découvrez notre
Espace Observatoires :



opcomobilites.fr/espace-observatoires

Suivez-nous sur nos sites
et réseaux sociaux :



linktr.ee/opcomobilites.fr