

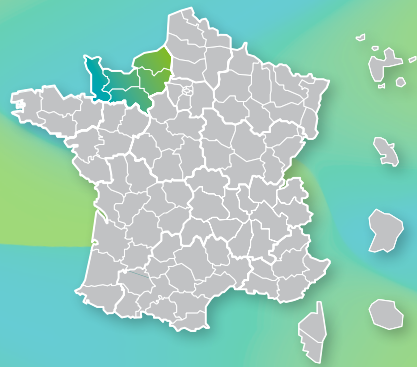
Focus régional

Édition 2024

Par OPCO Mobilités

OPCO Mobilités est l'opérateur de compétences des métiers de la mobilité, mandaté par les partenaires sociaux de 17 branches pour mettre en œuvre et décliner leurs politiques de formation et de GEPP.

OPCO Mobilités édite chaque année les données emploi-formation de l'ensemble des régions.



Normandie

Nombre d'entreprises :

6 831

Nombre d'établissements :

9 219

Nombre de salariés :

77 016

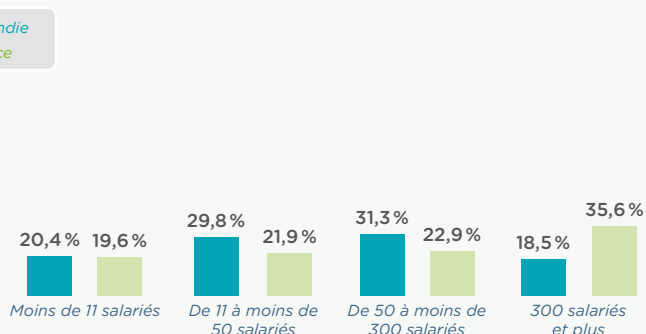
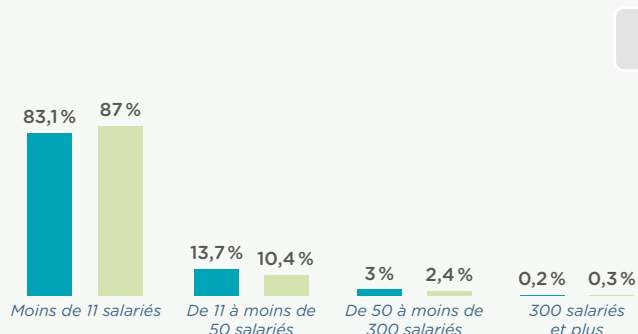
L'emploi et les entreprises dans la région

	Entreprises	Établissements	Nombre salariés*
Agences de voyages et de tourisme et guides accompagnateurs	88	185	358
Distributeurs conseils hors domicile	29	49	305
Manutention ferroviaire et travaux connexes	2	8	37
Ports de plaisance	10	26	3 982
Ports et manutention portuaire	47	67	6 042
Services de l'automobile	4 255	5 434	22 504
Transport en navigation intérieure - Fluvial	72	80	550
Transport ferroviaire	4	185	83
Transports maritimes	58	87	2 027
Transports publics urbains de voyageurs	25	32	2 663
Transports routiers et activités auxiliaires du transport	2 187	3 007	38 364
Non réparties	54	59	100
Poids par rapport au national	5%	5%	4%

*Les effectifs sont comptabilisés sur le siège social de l'entreprise quelles que soient la branche et la région des établissements

RÉPARTITION DES ENTREPRISES PAR TRANCHE D'EFFECTIFS

RÉPARTITION DES SALARIÉS PAR TAILLE D'ENTREPRISE



LA FORMATION PROFESSIONNELLE - Formations prises en charge en 2023 par OPCO Mobilités

LES EFFECTIFS FORMÉS DANS LA RÉGION

Comptabilisation des effectifs formés

(un même individu peut avoir bénéficié de plusieurs formations en 2023, il sera comptabilisé pour chacune)

	Formation continue Hors alternance	Alternance	Total
Toutes branches confondues	21 896	3 779	25 675
Evolution 2022 - 2023	+ 5 %	- 3 %	+ 4 %
Poids par rapport au national	5 %	5 %	5 %
Hommes	82 %	76 %	81 %
Femmes	18 %	24 %	19 %

Répartition par tranche d'effectifs

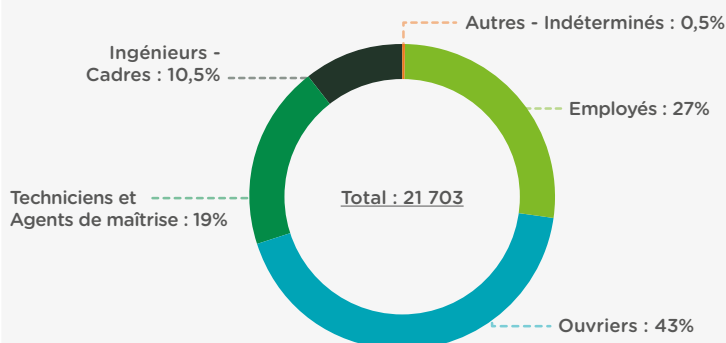
	Formation continue Hors alternance	Alternance	Total
Moins de 11 salariés	16 %	37 %	19 %
11 à moins de 50 salariés	32 %	22 %	31 %
50 à moins de 300 salariés	31 %	21 %	29 %
300 salariés et plus	21 %	20 %	21 %
Total	100 %	100 %	100 %

FOCUS FORMATION CONTINUE

Effectifs en formation continue par dispositif de formation (hors alternance)

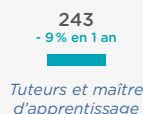


Formation continue (hors alternance et demandeurs d'emploi)



FOCUS ALTERNANCE

Nombre d'alternants et tuteurs formés



Part des bénéficiaires de contrats en alternance en emploi ou en alternance 6 mois après leur sortie de formation

	Normandie	France
Contrat de professionnalisation	83 %	85 %
Contrat d'apprentissage	89 %	84 %
Ensemble Alternance	88 %	84 %

Ce document présente une rupture dans la méthode de comptabilisation des données avec les Focus précédents.

Source : OPCO Mobilités - Formations prises en charge en 2023

Normandie

normandie@opcomobilites.fr - 02 57 87 78 34

Visitez et découvrez notre
Espace Observatoires :



opcomobilites.fr/espace-observatoires

Suivez-nous sur nos sites
et réseaux sociaux :



<https://linktr.ee/opcomobilites.fr>