

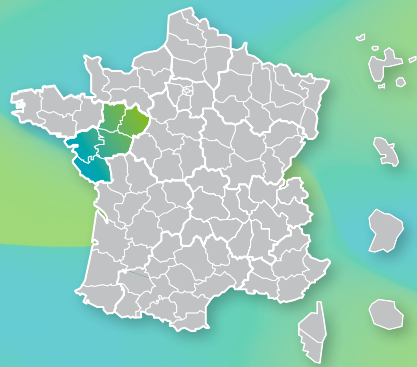
Focus régional

Édition 2024

Par OPCO Mobilités

OPCO Mobilités est l'opérateur de compétences des métiers de la mobilité, mandaté par les partenaires sociaux de 17 branches pour mettre en œuvre et décliner leurs politiques de formation et de GEPP.

OPCO Mobilités édite chaque année les données emploi-formation de l'ensemble des régions.



Pays de la Loire

Nombre d'entreprises :

7 116

Nombre d'établissements :

9 735

Nombre de salariés :

96 345

L'emploi et les entreprises dans la région

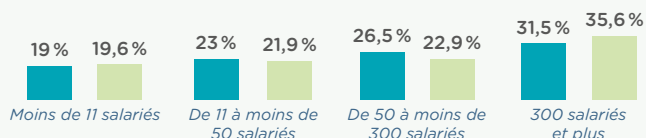
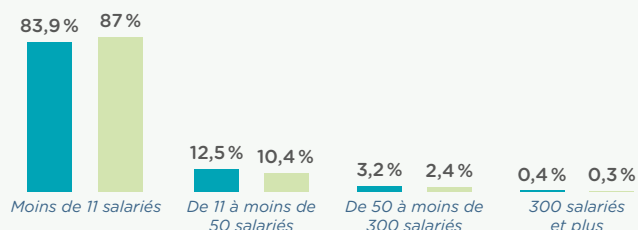
	Entreprises	Établissements	Nombre salariés*
Agences de voyages et de tourisme et guides accompagnateurs	141	315	892
Distributeurs conseils hors domicile	53	74	616
Manutention ferroviaire et travaux connexes	1	3	-
Ports de plaisance	8	20	275
Ports et manutention portuaire	21	29	1 395
Services de l'automobile	4 712	6 070	29 635
Transport en navigation intérieure - Fluvial	19	21	63
Transport Ferroviaire	3	192	28
Transports maritimes	44	54	5 294
Transports public urbain de voyageurs	20	21	4 159
Transports routiers et activités auxiliaires du transport	2 050	2 890	53 898
Non réparties	44	46	90
Poids par rapport au national	5%	5%	6%

*Les effectifs sont comptabilisés sur le siège social de l'entreprise quelles que soient la branche et la région des établissements

RÉPARTITION DES ENTREPRISES PAR TRANCHE D'EFFECTIFS

RÉPARTITION DES SALARIÉS PAR TAILLE D'ENTREPRISE

● Pays de la Loire
○ France



LA FORMATION PROFESSIONNELLE - Formations prises en charge en 2023 par OPCO Mobilités

LES EFFECTIFS FORMÉS DANS LA RÉGION

Comptabilisation des effectifs formés

(un même individu peut avoir bénéficié de plusieurs formations en 2023, il sera comptabilisé pour chacune)

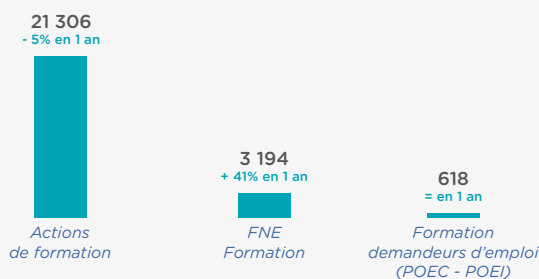
	Formation continue Hors alternance	Alternance	Total
Toutes branches confondues	25 118	4 872	29 990
Evolution 2022 - 2023	0 %	+ 3 %	0 %
Poids par rapport au national	6 %	6 %	6 %
Hommes	84 %	77 %	82 %
Femmes	16 %	23 %	18 %

Répartition par tranche d'effectifs

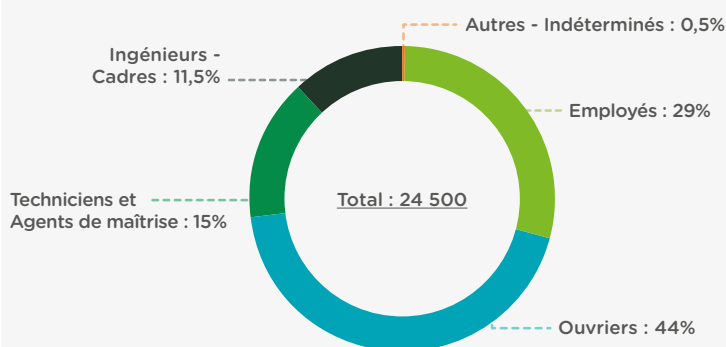
	Formation continue Hors alternance	Alternance	Total
Moins de 11 salariés	22 %	41 %	25 %
11 à moins de 50 salariés	27 %	18 %	25 %
50 à moins de 300 salariés	28 %	18 %	27 %
300 salariés et plus	23 %	23 %	23 %
Total	100 %	100 %	100 %

FOCUS FORMATION CONTINUE

Effectifs en formation continue par dispositif de formation (hors alternance)

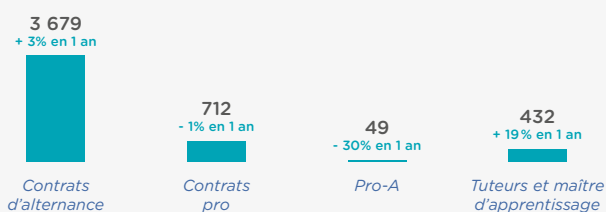


Formation continue (hors alternance et demandeurs d'emploi)



FOCUS ALTERNANCE

Nombre d'alternants et tuteurs formés



Part des bénéficiaires de contrats en alternance en emploi ou en alternance 6 mois après leur sortie de formation

	Pays de la Loire	France
Contrat de professionnalisation	86 %	85 %
Contrat d'apprentissage	80 %	84 %
Ensemble Alternance	82 %	84 %


Ce document présente une rupture dans la méthode de comptabilisation des données avec les Focus précédents.

Source : OPCO Mobilités - Formations prises en charge en 2023

Pays de la Loire

pdl@opcomobilites.fr - 02 57 87 78 35

Visitez et découvrez notre
Espace Observatoires :



opcomobilites.fr/espace-observatoires

Suivez-nous sur nos sites
et réseaux sociaux :



linktr.ee/opcomobilites.fr