

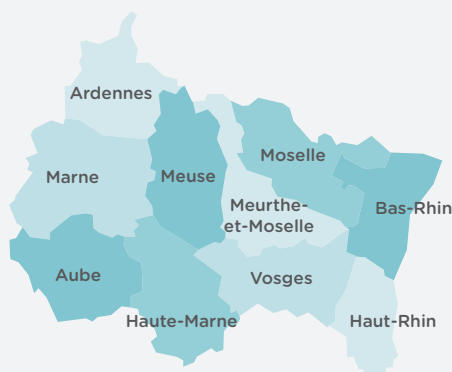
Focus régional

Grand Est

OPCO Mobilités est l'opérateur de compétences des métiers de la mobilité, mandaté par les partenaires sociaux de 18 branches et la RATP pour mettre en œuvre et décliner leurs politiques de formation et de GEPP.

OPCO Mobilités édite chaque année les données emploi-formation de l'ensemble des régions métropolitaines.

L'EMPLOI ET LES ENTREPRISES DANS LA RÉGION



8 615 entreprises
9 765 établissements
123 180 salariés

LES ENTREPRISES DE LA MOBILITÉ

Hors entreprises de zéro salarié

	Établissements	Entreprises
Toutes branches confondues	9 765	8 615
Agences de voyages et guides accompagnateurs	281	132
Distributeurs conseils hors domicile	112	76
Manutention ferroviaire et travaux connexes	9	8
Navigation intérieure - fluvial	22	18
Ports de plaisance	Na	Na
Ports et manutention	Na	Na
Services de l'automobile	6 057	5 365
Transport ferroviaire	Na	Na
Transport maritime	Na	Na
Transports routiers et activités auxiliaires du transport	3 231	2 968
Transports publics urbains de voyageurs	53	48
Poids par rapport au national	7%	8%

Na : Donnée Insee non accessible

Source : Insee - DADS 2019 / OPTL 2021 / ANFA 2022


L'EMPLOI SALARIÉ

	Salariés*	Hommes*	Femmes*
Toutes branches confondues	123 180	96 533	25 224
Agences de voyages et guides accompagnateurs	1 385	263	1 122
Distributeurs conseils hors domicile	1 331	919	412
Manutention ferroviaire et travaux connexes	272	162	110
Navigation intérieure - fluvial	1 418	Na	Na
Ports de plaisance	5	Na	Na
Ports et manutention	Na	Na	Na
Services de l'automobile	34 554	26 365	8 189
Transport ferroviaire	14 354	11 738	2 616
Transport maritime	Na	Na	Na
Transports routiers et activités auxiliaires du transport	64 495	52 886	11 609
Transports publics urbains de voyageurs	5 366	4 200	1 166
Poids par rapport au national	8%		

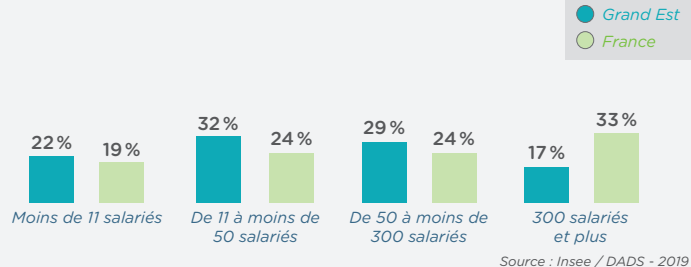
* En nombre de postes au 31/12

Source : Insee - DADS 2019 / OPTL 2021 / ANFA 2022

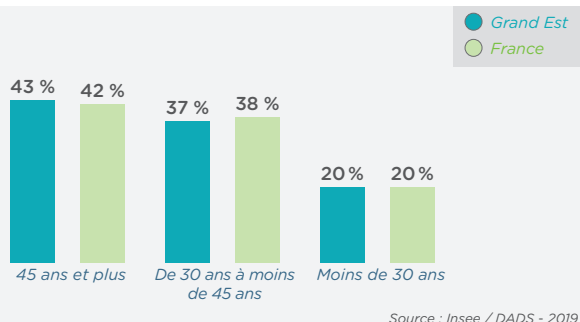
RÉPARTITION DES ENTREPRISES PAR TRANCHE D'EFFECTIFS



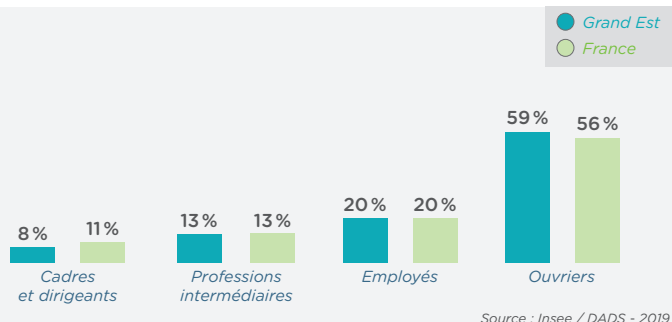
RÉPARTITION DES SALARIÉS PAR TAILLE D'ENTREPRISE



RÉPARTITION DES SALARIÉS PAR ÂGE



RÉPARTITION DES SALARIÉS PAR CATÉGORIE SOCIOPROFESSIONNELLE



LA FORMATION PROFESSIONNELLE - Formations prises en charge en 2021 par OPCO Mobilités

LES EFFECTIFS FORMÉS DANS LA RÉGION

Comptabilisation des effectifs formés (un même individu peut avoir bénéficié de plusieurs formations en 2021, il sera comptabilisé pour chacune).

	Formation continue Hors contrat de professionnalisation	Contrats de professionnalisation	Contrats d'apprentissage
Toutes branches confondues	27 915	546	4 257
Poids par rapport au national	8%	6%	7%

	Formation continue Hors contrat de professionnalisation	Contrats de professionnalisation	Contrats d'apprentissage
Total	27 915	546	4 257
Hommes	84%	71%	76%
Femmes	16%	29%	24%

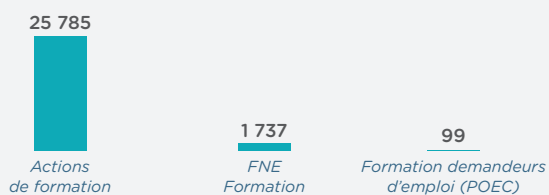
	Formation continue Hors contrat de professionnalisation	Contrats de professionnalisation	Contrats d'apprentissage
Total	27 915	546	4 257
Moins de 11 salariés	19%	16%	39%
11 à moins de 50 salariés	32%	10%	21%
50 à moins de 300 salariés	34%	19%	21%
300 salariés et plus	15%	55%	19%

Source : OPCO Mobilités - Formations engagées en 2021

FOCUS FORMATION CONTINUE

Effectifs en formation continue par dispositif de formation

Hors alternance



	Formation continue Hors alternance et POEC
Total	27 522
Ouvriers	46%
Employés	27%
Techniciens, agents de maîtrise	14%
Cadres	13%

Source : OPCO Mobilités - Formations engagées en 2021

FOCUS ALTERNANCE

Nombre d'alternants et tuteurs formés

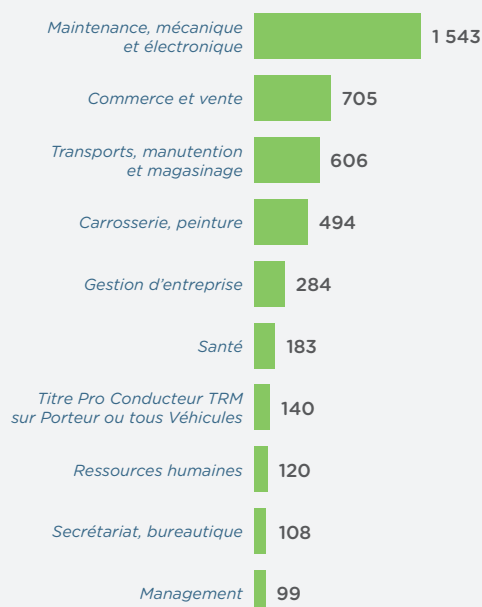


Part des bénéficiaires de contrats en alternance en emploi ou en alternance 6 mois après leur sortie en formation

	Grand-Est	France
Ensemble	84%	83%
Sortants de contrat de professionnalisation	92%	83%
Sortants de contrat d'apprentissage	76%	83%

Top 10 des thématiques de formation en alternance en Grand Est

Nombre d'alternants



Source : OPCO Mobilités - Formations engagées en 2021

Grand Est :

ge@opcomobilites.fr - 03 39 59 12 91

www.opcomobilites.fr