

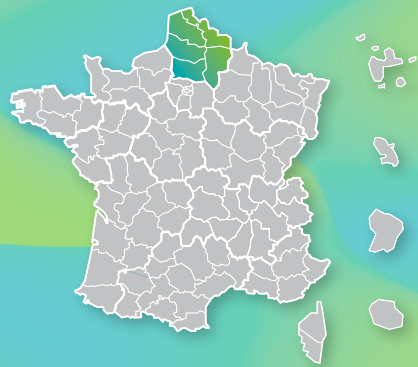
Focus régional

Édition 2024

Par OPCO Mobilités

OPCO Mobilités est l'opérateur de compétences des métiers de la mobilité, mandaté par les partenaires sociaux de 17 branches pour mettre en œuvre et décliner leurs politiques de formation et de GEPP.

OPCO Mobilités édite chaque année les données emploi-formation de l'ensemble des régions.



Hauts-de-France

Nombre d'entreprises :

11 115

Nombre d'établissements :

14 932

Nombre de salariés :

127 264

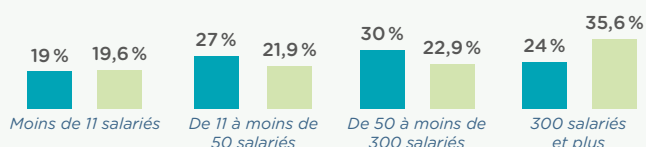
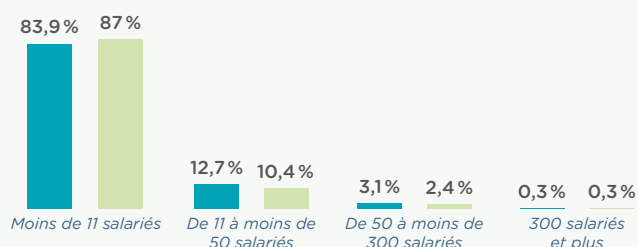
L'emploi et les entreprises dans la région

	Entreprises	Établissements	Nombre salariés*
Agences de voyages et de tourisme et guides accompagnateurs	158	323	705
Distributeurs conseils hors domicile	98	125	1 150
Manutention ferroviaire et travaux connexes	12	23	160
Ports de plaisance	4	4	303
Ports et manutention portuaire	18	22	3 148
Services de l'automobile	6 489	8 340	43 750
Transport en navigation intérieure - Fluvial	259	283	4 526
Transport ferroviaire	10	504	761
Transports maritimes	20	34	639
Transports publics urbains de voyageurs	45	66	6 143
Transports routiers et activités auxiliaires du transport	3 941	5 138	65 816
Non réparties	61	70	163
Poids par rapport au national	7%	8%	7%

*Les effectifs sont comptabilisés sur le siège social de l'entreprise quelles que soient la branche et la région des établissements

RÉPARTITION DES ENTREPRISES PAR TRANCHE D'EFFECTIFS

RÉPARTITION DES SALARIÉS PAR TAILLE D'ENTREPRISE



LES EFFECTIFS FORMÉS DANS LA RÉGION

Comptabilisation des effectifs formés

(un même individu peut avoir bénéficié de plusieurs formations en 2023, il sera comptabilisé pour chacune)

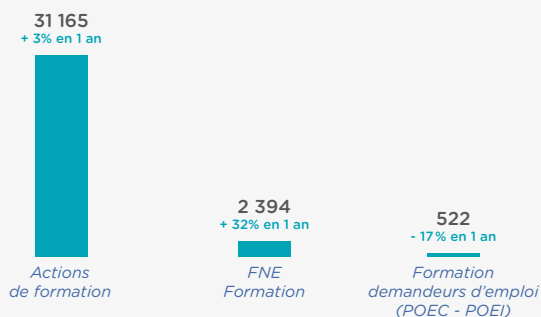
	Formation continue Hors alternance	Alternance	Total
Toutes branches confondues	34 081	5 734	39 815
Evolution 2022 - 2023	+ 4 %	- 6 %	+ 2 %
Poids par rapport au national	8 %	7 %	8 %
Hommes	85 %	77 %	84 %
Femmes	15 %	23 %	16 %

Répartition par tranche d'effectifs

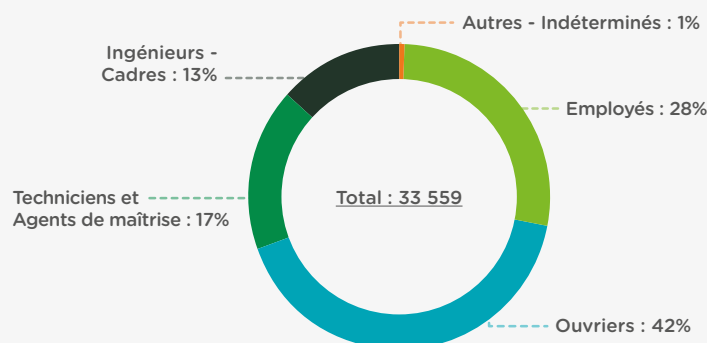
	Formation continue Hors alternance	Alternance	Total
Moins de 11 salariés	15 %	32 %	17 %
11 à moins de 50 salariés	30 %	20 %	29 %
50 à moins de 300 salariés	30 %	24 %	29 %
300 salariés et plus	25 %	24 %	25 %
Total	100 %	100 %	100 %

FOCUS FORMATION CONTINUE

Effectifs en formation continue par dispositif de formation (hors alternance)



Formation continue (hors alternance et demandeurs d'emploi)



FOCUS ALTERNANCE

Nombre d'alternants et tuteurs formés



Part des bénéficiaires de contrats en alternance en emploi ou en alternance 6 mois après leur sortie de formation

	Hauts-de-France	France
Contrat de professionnalisation	78 %	85 %
Contrat d'apprentissage	80 %	84 %
Ensemble Alternance	80 %	84 %


Ce document présente une rupture dans la méthode de comptabilisation des données avec les Focus précédents.

Source : OPCO Mobilités - Formations prises en charge en 2023

Hauts-de-France

hdf@opcomobilites.fr - 03 39 59 12 90

Visitez et découvrez notre
Espace Observatoires :



opcomobilites.fr/espace-observatoires

Suivez-nous sur nos sites
et réseaux sociaux :



linktr.ee/opcomobilites.fr