

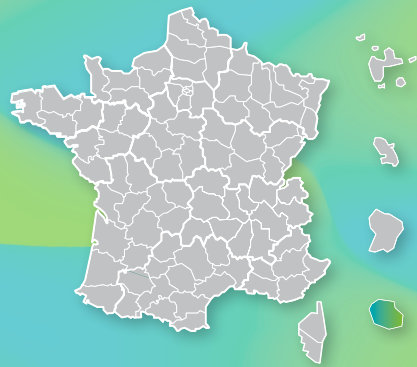
Focus régional

Édition 2024

Par OPCO Mobilités

OPCO Mobilités est l'opérateur de compétences des métiers de la mobilité, mandaté par les partenaires sociaux de 17 branches pour mettre en œuvre et décliner leurs politiques de formation et de GEPP.

OPCO Mobilités édite chaque année les données emploi-formation de l'ensemble des régions.



La Réunion

Nombre d'entreprises :

1 953

Nombre d'établissements :

2 421

Nombre de salariés :

15 178

L'emploi et les entreprises dans la région

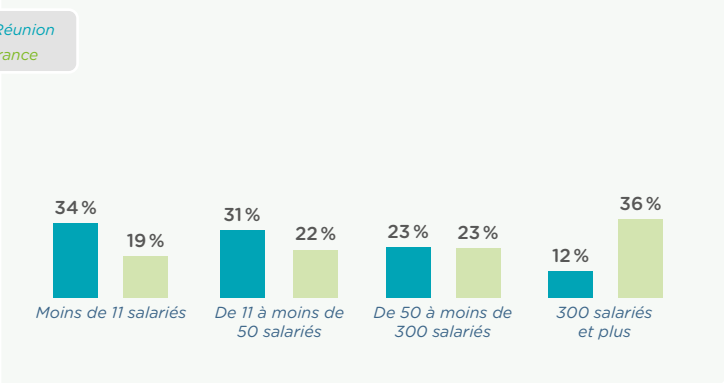
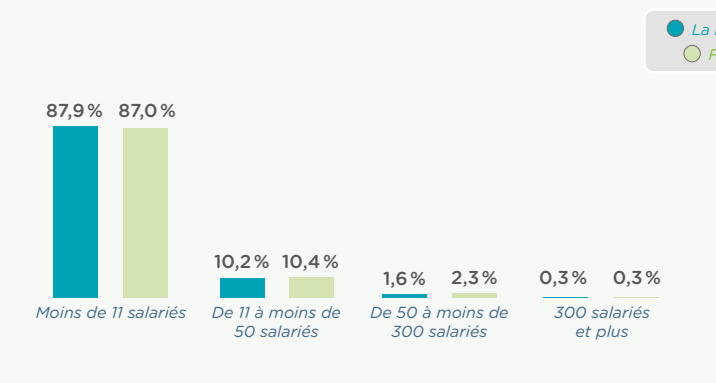
	Entreprises	Établissements	Nombre salariés*
Agences de voyages et de tourisme et guides accompagnateurs	43	90	341
Distributeurs conseils hors domicile	5	5	11
Manutention ferroviaire et travaux connexes	6	8	61
Ports de plaisance	NA	NA	337
Ports et manutention portuaire	10	6	948
Services de l'automobile	1 085	1 411	6 267
Transport en navigation intérieure - Fluvial	16	16	47
Transport ferroviaire	26	30	305
Transports maritimes	11	14	90
Transports publics urbains de voyageurs	31	33	985
Transports routiers et activités auxiliaires du transport	650	729	5 449
Non réparties	68	77	339
Poids par rapport au national	1,3%	1,2%	0,9%

NA : non attribué pour raison de secret statistique

*Les effectifs sont comptabilisés sur le siège social de l'entreprise quelque soit la branche et la région des établissements

RÉPARTITION DES ENTREPRISES PAR TRANCHE D'EFFECTIFS

RÉPARTITION DES SALARIÉS PAR TAILLE D'ENTREPRISE



LA FORMATION PROFESSIONNELLE - Formations prises en charge en 2023 par OPCO Mobilités

LES EFFECTIFS FORMÉS DANS LA RÉGION

Comptabilisation des effectifs formés

(un même individu peut avoir bénéficié de plusieurs formations en 2023, il sera comptabilisé pour chacune)

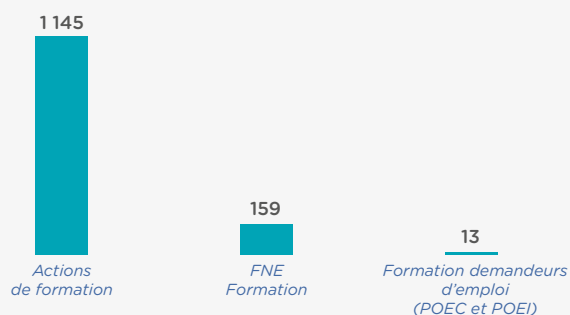
	Formation continue Hors alternance	Alternance	Total
Toutes branches confondues	1 317	1 228	2 545
Poids par rapport au national	0,3%	1,5%	0,5%
Hommes	72%	70%	71%
Femmes	28%	30%	29%

Répartition par tranche d'effectifs

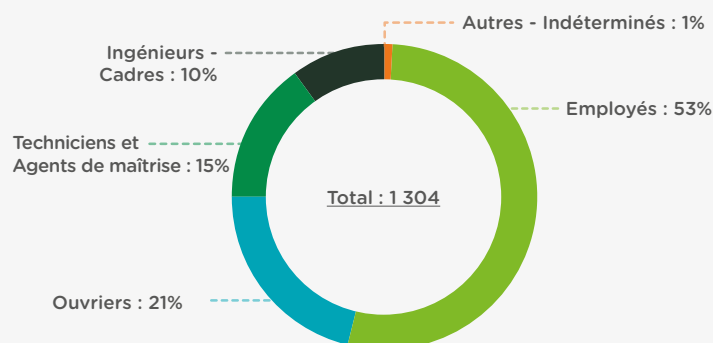
	Formation continue Hors alternance	Alternance	Total
Moins de 11 salariés	33,0%	59%	45%
11 à moins de 50 salariés	57,6%	26%	43%
50 à moins de 300 salariés	9,0%	12%	10%
300 salariés et plus	0,4%	3%	2%
Total	100%	100%	100%

FOCUS FORMATION CONTINUE

Effectifs en formation continue par dispositif de formation (hors alternance)



Formation continue (hors alternance et demandeurs d'emploi)



FOCUS ALTERNANCE

Nombre d'alternants et tuteurs formés



Ce document présente une rupture dans la méthode de comptabilisation des données avec les Focus précédents.

Source : OPCO Mobilités - Formations prises en charge en 2023

La Réunion :

reunion@opcomobilites.fr - 02 62 79 00 63

Visitez et découvrez notre
Espace Observatoires :



opcomobilites.fr/espace-observatoires

Suivez-nous sur nos sites
et réseaux sociaux :



linktr.ee/opcomobilites.fr