

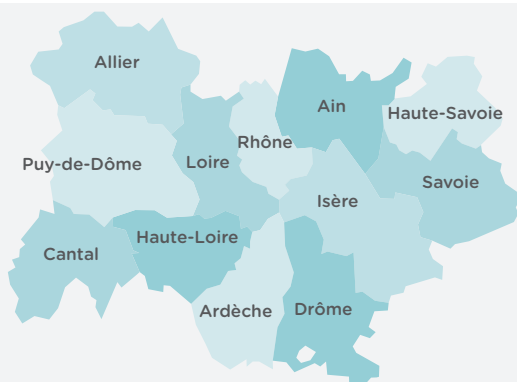
Focus régional

Auvergne-Rhône-Alpes

OPCO Mobilités est l'opérateur de compétences des métiers de la mobilité, mandaté par les partenaires sociaux de 18 branches et la RATP pour mettre en œuvre et décliner leurs politiques de formation et de GEPP.

OPCO Mobilités édite chaque année les données emploi-formation de l'ensemble des régions métropolitaines.

L'EMPLOI ET LES ENTREPRISES DANS LA RÉGION



14 262 entreprises
16 648 établissements
178 583 salariés

LES ENTREPRISES DE LA MOBILITÉ

Hors entreprises de zéro salarié

	Établissements	Entreprises
Toutes branches confondues	16 648	14 262
Agences de voyages et guides accompagnateurs	500	295
Distributeurs conseils hors domicile	124	82
Manutention ferroviaire et travaux connexes	10	10
Navigation intérieure - fluvial	48	40
Ports de plaisance	5	5
Ports et manutention	Na	Na
Services de l'automobile	10 508	8 599
Transport ferroviaire	Na	Na
Transport maritime	4	3
Transports routiers et activités auxiliaires du transport	5 369	5 154
Transports publics urbains de voyageurs	80	74
Poids par rapport au national	13%	13%

Na : Donnée Insee non accessible

Source : Insee - DADS 2019 / OPTL 2021 / ANFA 2022

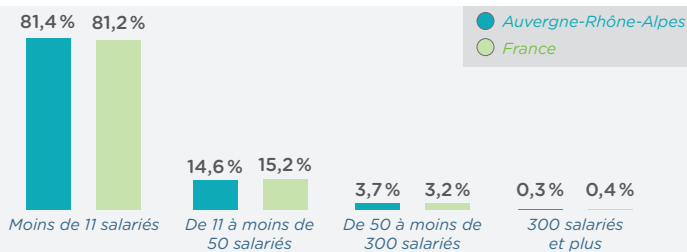
L'EMPLOI SALARIÉ

	Salariés*	Hommes*	Femmes*
Toutes branches confondues	178 583	137 852	40 731
Agences de voyages et guides accompagnateurs	3 410	756	2 654
Distributeurs conseils hors domicile	1 594	1 218	376
Manutention ferroviaire et travaux connexes	326	228	98
Navigation intérieure - fluvial	615	467	148
Ports de plaisance	16	11	5
Ports et manutention	Na	Na	Na
Services de l'automobile	54 794	42 301	12 493
Transport ferroviaire	18 185	14 151	4 034
Transport maritime	26	14	12
Transports routiers et activités auxiliaires du transport	94 529	74 678	19 851
Transports publics urbains de voyageurs	5 088	4 028	1 060
Poids par rapport au national	12%		

* En nombre de postes au 31/12

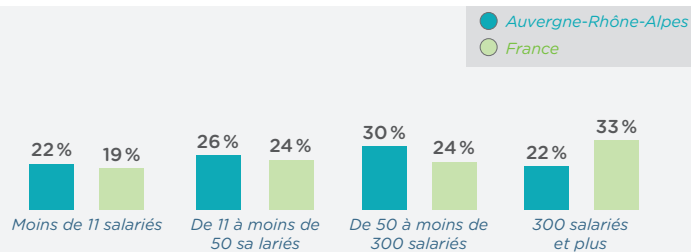
Source : Insee - DADS 2019 / OPTL 2021 / ANFA 2022

RÉPARTITION DES ENTREPRISES PAR TRANCHE D'EFFECTIFS



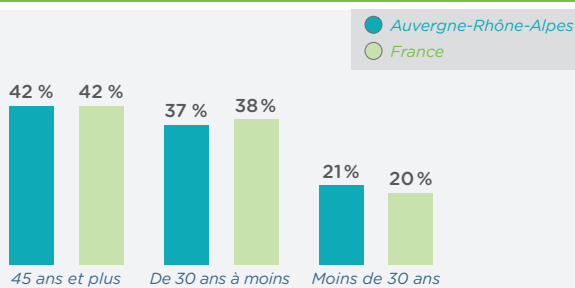
Source : Insee / DADS - 2019

RÉPARTITION DES SALARIÉS PAR TAILLE D'ENTREPRISE



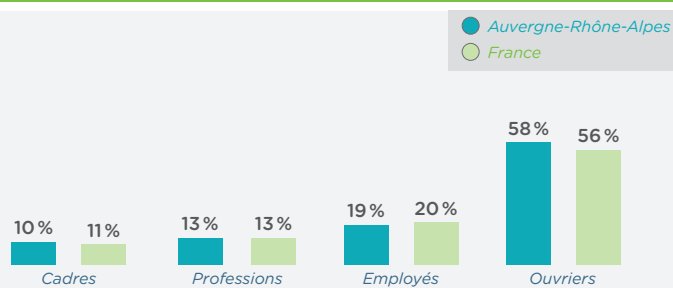
Source : Insee / DADS - 2019

RÉPARTITION DES SALARIÉS PAR ÂGE



Source : Insee / DADS - 2019

RÉPARTITION DES SALARIÉS PAR CATÉGORIE SOCIOPROFESSIONNELLE



Source : Insee / DADS - 2019

LA FORMATION PROFESSIONNELLE - Formations prises en charge en 2021 par OPCO Mobilités

LES EFFECTIFS FORMÉS DANS LA RÉGION

Comptabilisation des effectifs formés (un même individu peut avoir bénéficié de plusieurs formations en 2021, il sera comptabilisé pour chacune).

	Formation continue Hors contrat de professionnalisation	Contrats de professionnalisation	Contrats d'apprentissage
Toutes branches confondues	56 684	1 207	7 610
Poids par rapport au national	15%	13%	13%

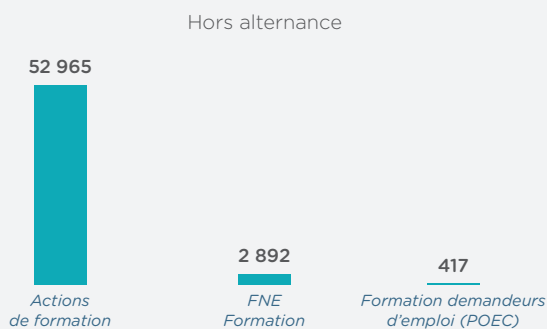
	Formation continue Hors contrat de professionnalisation	Contrats de professionnalisation	Contrats d'apprentissage
Total	56 684	1 207	7 610
Hommes	83%	76%	77%
Femmes	17%	24%	23%

	Formation continue Hors contrat de professionnalisation	Contrats de professionnalisation	Contrats d'apprentissage
Total	56 684	1 207	7 610
Moins de 11 salariés	18%	32%	49%
11 à moins de 50 salariés	22%	8%	17%
50 à moins de 300 salariés	30%	22%	15%
300 salariés et plus	30%	38%	19%

Source : OPCO Mobilités - Formations engagées en 2021

FOCUS FORMATION CONTINUE

Effectifs en formation continue par dispositif de formation



	Formation continue Hors alternance et POEC
Total	55 857
Ouvriers	37%
Employés	33%
Techniciens, agents de maîtrise	17%
Cadres	13%

Source : OPCO Mobilités - Formations engagées en 2021

FOCUS ALTERNANCE

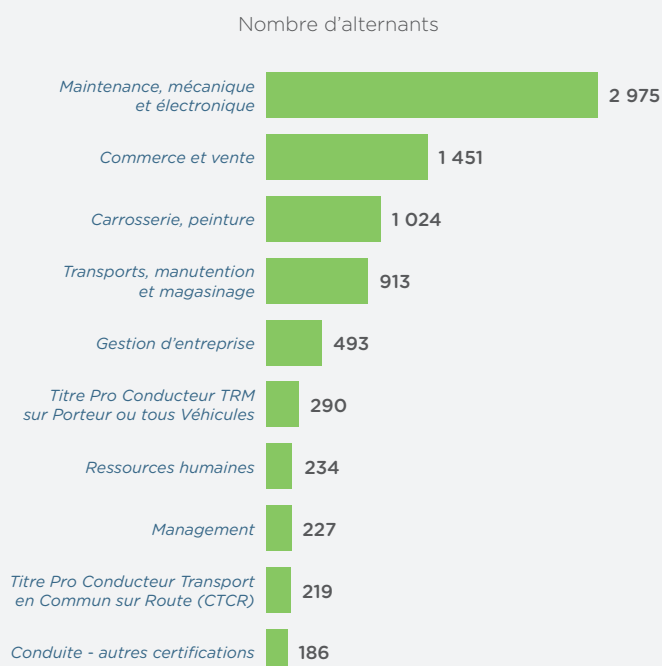
Nombre d'alternants et tuteurs formés



Part des bénéficiaires de contrats en alternance en emploi ou en alternance 6 mois après leur sortie en formation

	Auvergne-Rhône-Alpes	France
Ensemble	87%	83%
Sortants de contrat de professionnalisation	87%	83%
Sortants de contrat d'apprentissage	88%	83%

Top 10 des thématiques de formation en alternance en Auvergne-Rhône-Alpes



Source : OPCO Mobilités - Formations engagées en 2021

Auvergne-Rhône-Alpes :

aurabfc@opcomobilites.fr - 04 28 89 14 88

www.opcomobilites.fr