

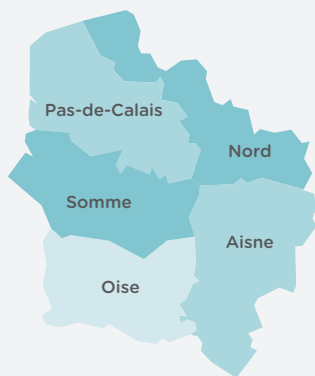
Focus régional

Hauts-de-France

OPCO Mobilités est l'opérateur de compétences des métiers de la mobilité, mandaté par les partenaires sociaux de 18 branches et la RATP pour mettre en œuvre et décliner leurs politiques de formation et de GEPP.

OPCO Mobilités édite chaque année les données emploi-formation de l'ensemble des régions métropolitaines.

L'EMPLOI ET LES ENTREPRISES DANS LA RÉGION



8 484 entreprises
10 243 établissements
134 655 salariés

LES ENTREPRISES DE LA MOBILITÉ

Hors entreprises de zéro salarié

	Établissements	Entreprises
Toutes branches confondues	10 243	8 484
Agences de voyages et guides accompagnateurs	251	133
Distributeurs conseils hors domicile	83	76
Manutention ferroviaire et travaux connexes	5	5
Navigation intérieure - fluvial	191	191
Ports de plaisance	4	4
Ports et manutention	21	18
Services de l'automobile	6 136	4 821
Transport ferroviaire	Na	Na
Transport maritime	10	10
Transports routiers et activités auxiliaires du transport	3 498	3 186
Transports publics urbains de voyageurs	44	40
Poids par rapport au national	8%	8%

Na : Donnée Insee non accessible

Source : Insee - DADS 2019 / OPTL 2021 / ANFA 2022

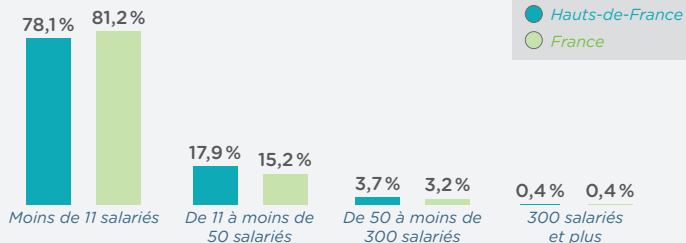
L'EMPLOI SALARIÉ

	Salariés*	Hommes*	Femmes*
Toutes branches confondues	134 655	108 290	26 354
Agences de voyages et guides accompagnateurs	1 142	279	863
Distributeurs conseils hors domicile	1 165	899	266
Manutention ferroviaire et travaux connexes	409	313	96
Navigation intérieure - fluvial	581	261	320
Ports de plaisance	11	Na	Na
Ports et manutention	1 884	1 601	283
Services de l'automobile	34 945	27 467	7 478
Transport ferroviaire	13 401	10 999	2 402
Transport maritime	Na	Na	Na
Transports routiers et activités auxiliaires du transport	75 636	62 022	13 614
Transports publics urbains de voyageurs	5 481	4 450	1 031
Poids par rapport au national	9%		

* En nombre de postes au 31/12

Source : Insee - DADS 2019 / OPTL 2021 / ANFA 2022

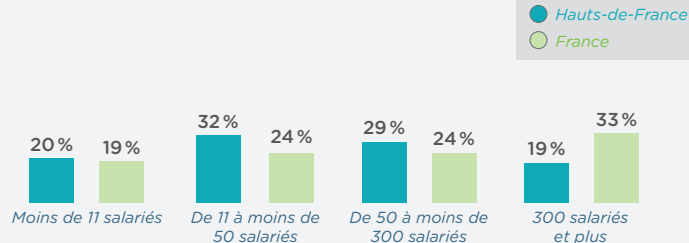
RÉPARTITION DES ENTREPRISES PAR TRANCHE D'EFFECTIFS



Source : Insee / DADS - 2018

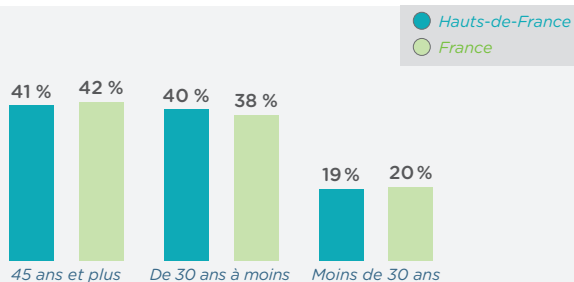
Source : Insee / DADS - 2019

RÉPARTITION DES SALARIÉS PAR TAILLE D'ENTREPRISE



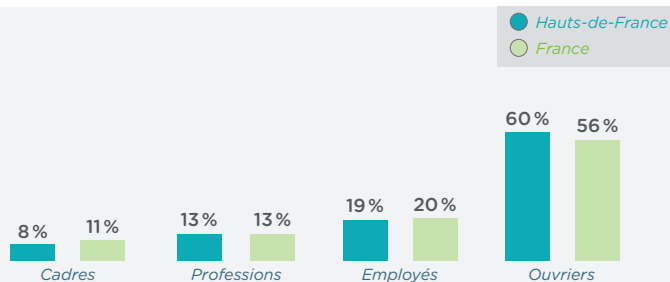
Source : Insee / DADS - 2019

RÉPARTITION DES SALARIÉS PAR ÂGE



Source : Insee / DADS - 2019

RÉPARTITION DES SALARIÉS PAR CATÉGORIE SOCIOPROFESSIONNELLE



Source : Insee / DADS - 2019

LA FORMATION PROFESSIONNELLE - Formations prises en charge en 2021 par OPCO Mobilités

LES EFFECTIFS FORMÉS DANS LA RÉGION

Comptabilisation des effectifs formés (un même individu peut avoir bénéficié de plusieurs formations en 2021, il sera comptabilisé pour chacune).

	Formation continue Hors contrat de professionnalisation	Contrats de professionnalisation	Contrats d'apprentissage
Toutes branches confondues	34 653	819	4 350
Poids par rapport au national	9%	9%	8%

	Formation continue Hors contrat de professionnalisation	Contrats de professionnalisation	Contrats d'apprentissage
Total	34 653	819	4 350
Hommes	84%	76%	79%
Femmes	16%	24%	21%

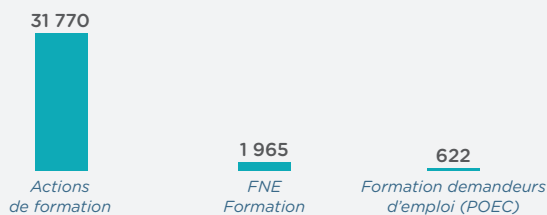
	Formation continue Hors contrat de professionnalisation	Contrats de professionnalisation	Contrats d'apprentissage
Total	34 653	819	4 350
Moins de 11 salariés	14%	23%	37%
11 à moins de 50 salariés	32%	20%	21%
50 à moins de 300 salariés	29%	22%	19%
300 salariés et plus	25%	35%	23%

Source : OPCO Mobilités - Formations engagées en 2021

FOCUS FORMATION CONTINUE

Effectifs en formation continue par dispositif de formation

Hors alternance



	Formation continue Hors alternance et POEC
Total	33 735
Ouvriers	41%
Employés	26%
Techniciens, agents de maîtrise	19%
Cadres	14%

Source : OPCO Mobilités - Formations engagées en 2021

FOCUS ALTERNANCE

Nombre d'alternants et tuteurs formés

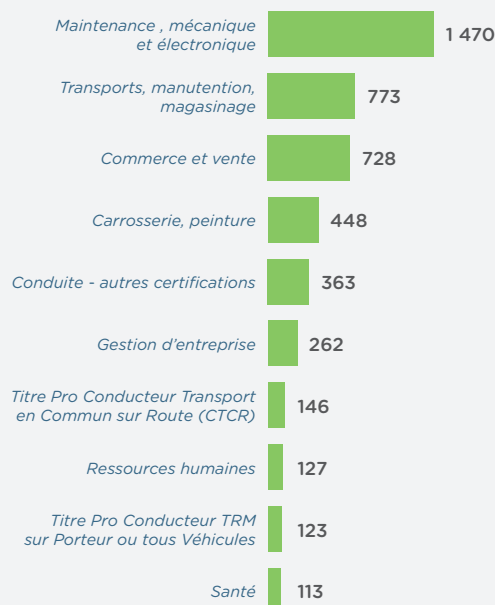


Part des bénéficiaires de contrats en alternance en emploi ou en alternance 6 mois après leur sortie en formation

	Hauts-de-France	France
Ensemble	76%	83%
Sortants de contrat de professionnalisation	76%	83%
Sortants de contrat d'apprentissage	77%	83%

Top 10 des thématiques de formation en alternance en Hauts-de-France

Nombre d'alternants



Source : OPCO Mobilités - Formations engagées en 2021

Hauts-de-France :

hdf@opcomobilites.fr - 03 39 59 12 90

www.opcomobilites.fr