

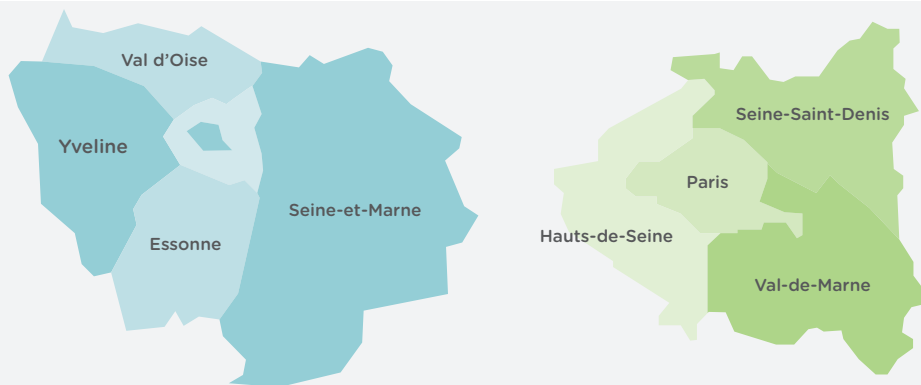
Focus régional

Ile-de-France

OPCO Mobilités est l'opérateur de compétences des métiers de la mobilité, mandaté par les partenaires sociaux de 18 branches et la RATP pour mettre en œuvre et décliner leurs politiques de formation et de GEPP.

OPCO Mobilités édite chaque année les données emploi-formation de l'ensemble des régions métropolitaines.

L'EMPLOI ET LES ENTREPRISES DANS LA RÉGION



20 238 entreprises
29 319 établissements
352 902 salariés

LES ENTREPRISES DE LA MOBILITÉ

Hors entreprises de zéro salarié

	Établissements	Entreprises
Toutes branches confondues	29 319	20 238
Agences de voyages et guides accompagnateurs	1 870	1 119
Distributeurs conseils hors domicile	164	107
Manutention ferroviaire et travaux connexes	38	17
Navigation intérieure - fluvial	191	186
Ports de plaisance	15	9
Ports et manutention	17	12
Services de l'automobile	13 336	8 906
Transport ferroviaire	3 725	13
Transport maritime	39	31
Transports routiers et activités auxiliaires du transport	9 497	9 657
Transports publics urbains de voyageurs	190	180
RATP	237	1
Poids par rapport au national	22%	18%

Na : Donnée Insee non accessible

Source : Insee - DADS 2019 / OPTL 2021 / ANFA 2022

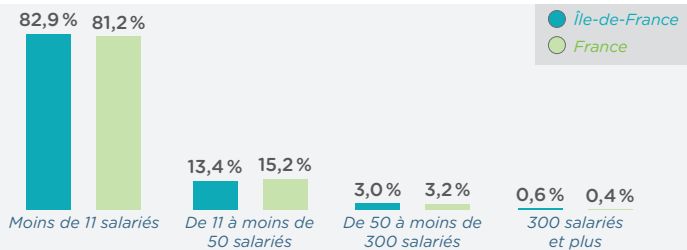
L'EMPLOI SALARIÉ

	Salariés*	Hommes*	Femmes*
Toutes branches confondues	352 902	271 717	81 185
Agences de voyages et guides accompagnateurs	15 221	4 767	10 454
Distributeurs conseils hors domicile	3 977	2 599	1 378
Manutention ferroviaire et travaux connexes	4 822	3 774	1 048
Navigation intérieure - fluvial	1 303	908	395
Ports de plaisance	35	27	8
Ports et manutention	284	160	124
Services de l'automobile	71 746	55 388	16 358
Transport ferroviaire	53 585	39 730	13 855
Transport maritime	Na	Na	Na
Transports routiers et activités auxiliaires du transport	152 392	124 961	27 431
Transports publics urbains de voyageurs	3 008	2 554	454
RATP	46 529	36 849	9 680
Poids par rapport au national	22%		

* En nombre de postes au 31/12

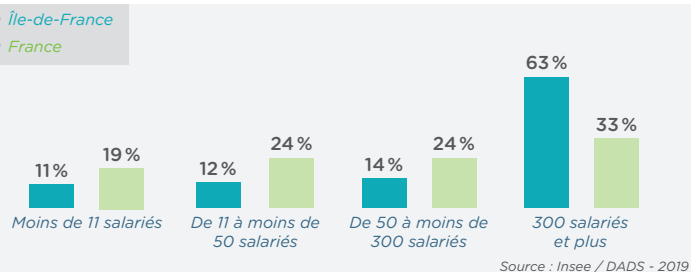
Source : Insee - DADS 2019 / OPTL 2021 / ANFA 2022

RÉPARTITION DES ENTREPRISES PAR TRANCHE D'EFFECTIFS



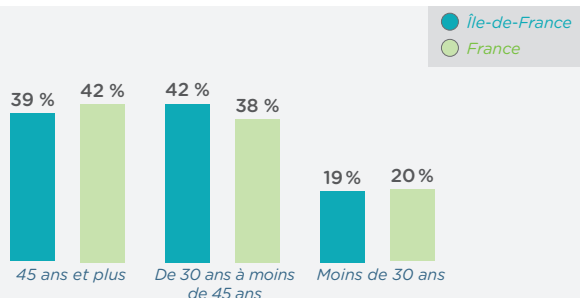
Source : Insee / DADS - 2019

RÉPARTITION DES SALARIÉS PAR TAILLE D'ENTREPRISE



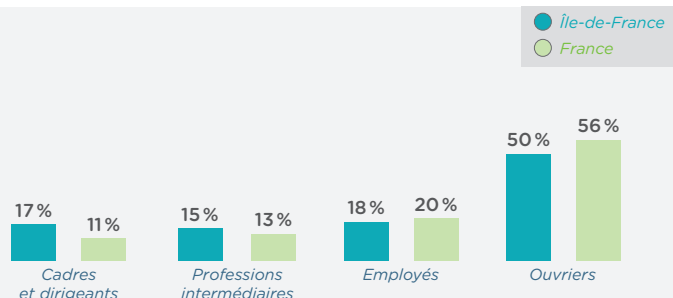
Source : Insee / DADS - 2019

RÉPARTITION DES SALARIÉS PAR ÂGE



Source : Insee / DADS - 2019

RÉPARTITION DES SALARIÉS PAR CATÉGORIE SOCIOPROFESSIONNELLE



Source : Insee / DADS - 2019

LA FORMATION PROFESSIONNELLE - Formations prises en charge en 2021 par OPCO Mobilités

LES EFFECTIFS FORMÉS DANS LA RÉGION

Comptabilisation des effectifs formés (un même individu peut avoir bénéficié de plusieurs formations en 2021, il sera comptabilisé pour chacune).

	Formation continue Hors contrat de professionnalisation	Contrats de professionnalisation	Contrats d'apprentissage
Toutes branches confondues	52 340	2 709	12 011
Poids par rapport au national	14 %	29 %	21 %

	Formation continue Hors contrat de professionnalisation	Contrats de professionnalisation	Contrats d'apprentissage
Total	52 340	2 709	12 011
Hommes	77 %	71 %	66 %
Femmes	23 %	29 %	34 %

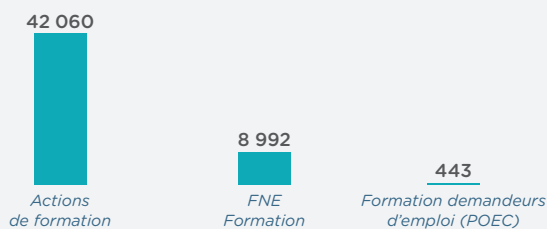
	Formation continue Hors contrat de professionnalisation	Contrats de professionnalisation	Contrats d'apprentissage
Total	52 340	2 709	12 011
Moins de 11 salariés	14 %	12 %	31 %
11 à moins de 50 salariés	19 %	6 %	14 %
50 à moins de 300 salariés	22 %	10 %	14 %
300 salariés et plus	45 %	72 %	41 %

Source : OPCO Mobilités - Formations engagées en 2021

FOCUS FORMATION CONTINUE

Effectifs en formation continue par dispositif de formation

Hors alternance




	Formation continue Hors alternance et POEC
Total	51 052
Ouvriers	30 %
Employés	29 %
Techniciens, agents de maîtrise	20 %
Cadres	21 %

Source : OPCO Mobilités - Formations engagées en 2021

FOCUS ALTERNANCE

Nombre d'alternants et tuteurs formés

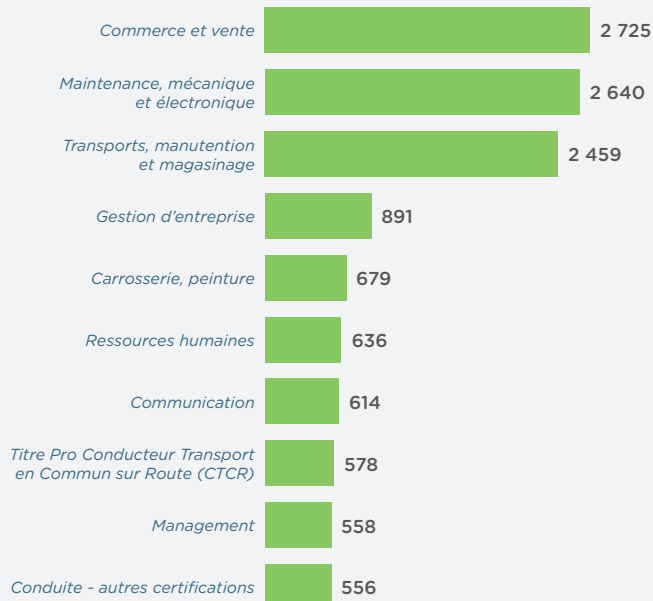


Part des bénéficiaires de contrats en alternance en emploi ou en alternance 6 mois après leur sortie en formation

	Île-de-France	France
Ensemble	80 %	83 %
Sortants de contrat de professionnalisation	81 %	83 %
Sortants de contrat d'apprentissage	77 %	83 %

Top 10 des thématiques de formation en alternance en Île-de-France

Nombre d'alternants



Source : OPCO Mobilités - Formations engagées en 2021

Île-de-France :

idf@opcomobilites.fr - 01 83 77 54 80

www.opcomobilites.fr