

OPCO Mobilités est l'opérateur de compétences des métiers de la mobilité, mandaté par les partenaires sociaux de 17 branches pour mettre en œuvre et décliner leurs politiques de formation et de GEPP.

OPCO Mobilités édite chaque année les données emploi-formation de l'ensemble des régions métropolitaines.

Nombre d'entreprises :

151 763

Nombre d'établissements :

198 596

Nombre de salariés :

1 725 725

L'emploi et les entreprises

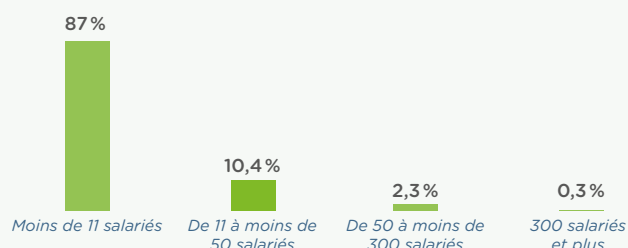
	Entreprises	Établissements	Nombre salariés*
Agences de voyages et de tourisme et guides accompagnateurs	3 744	6 432	29 846
Distributeurs conseils hors domicile	960	1 350	14 825
Manutention ferroviaire et travaux connexes	113	223	10 971
Ports de plaisance	208	279	13 516
Ports et manutention portuaire	259	332	18 849
RATP	1	156	47 075
Services de l'automobile	87 989	110 878	499 298
Transport en navigation intérieure - Fluvial	932	1 060	9 630
Transport ferroviaire	154	5 059	156 424
Transports maritimes	760	949	36 616
Transports publics urbains de voyageurs	879	999	57 944
Transports routiers et activités auxiliaires du transport	54 675	69 646	826 028
Non réparties	1 089	1 233	4 702

*Les effectifs sont comptabilisés sur le siège social de l'entreprise quelles que soient la branche et la région des établissements

RÉPARTITION DES ENTREPRISES PAR TRANCHE D'EFFECTIFS

RÉPARTITION DES SALARIÉS PAR TAILLE D'ENTREPRISE

● France



LA FORMATION PROFESSIONNELLE - Formations prises en charge en 2023 par OPCO Mobilités

LES EFFECTIFS FORMÉS EN FRANCE

Comptabilisation des effectifs formés

(un même individu peut avoir bénéficié de plusieurs formations en 2023, il sera comptabilisé pour chacune)


	Formation continue Hors alternance	Alternance	Total
Toutes branches confondues	405 942	80 379	486 321
Evolution 2022 - 2023	+ 5%	+ 4%	+ 5%
Hommes	83%	75%	82%
Femmes	17%	25%	18%

Répartition par tranche d'effectifs

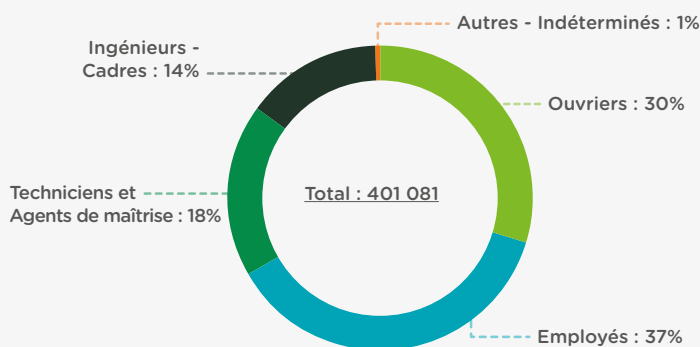
	Formation continue Hors alternance	Alternance	Total
Moins de 11 salariés	17%	36%	20%
11 à moins de 50 salariés	26%	17%	24%
50 à moins de 300 salariés	33%	18%	31%
300 salariés et plus	24%	29%	25%
Total	100%	100%	100%

FOCUS FORMATION CONTINUE

Effectifs en formation continue par dispositif de formation (hors alternance)

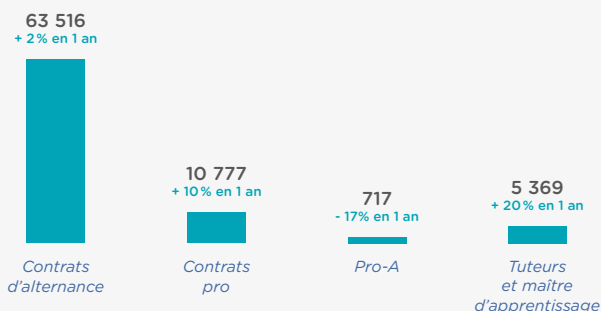


Formation continue (hors alternance et demandeurs d'emploi)



FOCUS ALTERNANCE

Nombre d'alternants et tuteurs formés



Part des bénéficiaires de contrats en alternance en emploi ou en alternance 6 mois après leur sortie de formation

	France
Contrat de professionnalisation	85%
Contrat d'apprentissage	84%
Ensemble Alternance	84%

Ce document présente une rupture dans la méthode de comptabilisation des données avec les Focus précédents.

Source : OPCO Mobilités - Formations prises en charge en 2023

Visitez et découvrez notre
Espace Observatoires :



opcomobilites.fr/espace-observatoires

Suivez-nous sur nos sites
et réseaux sociaux :



linktr.ee/opcomobilites.fr