

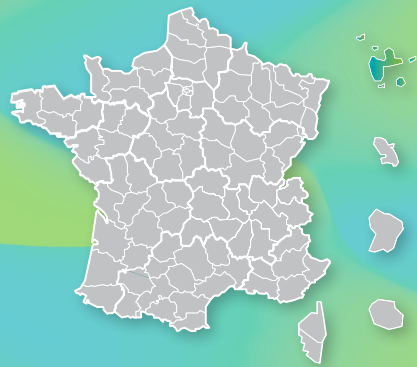
Focus régional

Édition 2024

Par OPCO Mobilités

OPCO Mobilités est l'opérateur de compétences des métiers de la mobilité, mandaté par les partenaires sociaux de 17 branches pour mettre en œuvre et décliner leurs politiques de formation et de GEPP.

OPCO Mobilités édite chaque année les données emploi-formation de l'ensemble des régions.



Guadeloupe

Nombre d'entreprises :

1 197

Nombre d'établissements :

1 504

Nombre de salariés :

6 794

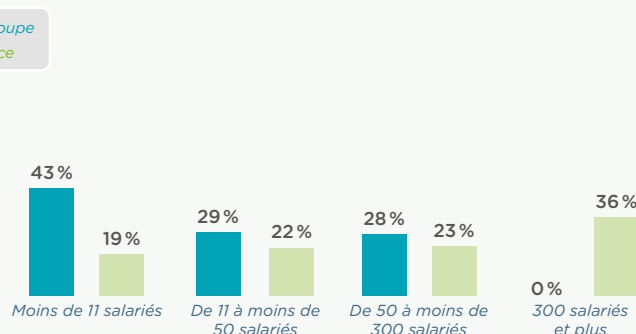
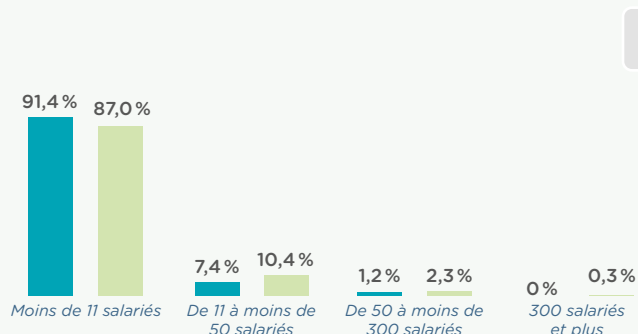
L'emploi et les entreprises dans la région

| | Entreprises | Établissements | Nombre salariés* |
|---|-------------|----------------|------------------|
| Agences de voyages et de tourisme et guides accompagnateurs | 36 | 77 | 341 |
| Distributeurs conseils hors domicile | 4 | 6 | 51 |
| Manutention ferroviaire et travaux connexes | 5 | 5 | 67 |
| Ports de plaisance | 4 | 6 | 24 |
| Ports et manutention portuaire | 10 | 12 | 409 |
| Services de l'automobile | 553 | 717 | 2 934 |
| Transport en navigation intérieure - Fluvial | 7 | 8 | 26 |
| Transport ferroviaire | 6 | 4 | 24 |
| Transports maritimes | 62 | 69 | 201 |
| Transports publics urbains de voyageurs | 22 | 23 | 64 |
| Transports routiers et activités auxiliaires du transport | 430 | 506 | 2 264 |
| Non réparties | 58 | 71 | 390 |
| Poids par rapport au national | 0,8% | 0,8% | 0,4% |

*Les effectifs sont comptabilisés sur le siège social de l'entreprise quelque soit la branche et la région des établissements

RÉPARTITION DES ENTREPRISES PAR TRANCHE D'EFFECTIFS

RÉPARTITION DES SALARIÉS PAR TAILLE D'ENTREPRISE



Comptabilisation des effectifs formés

(un même individu peut avoir bénéficié de plusieurs formations en 2023, il sera comptabilisé pour chacune)

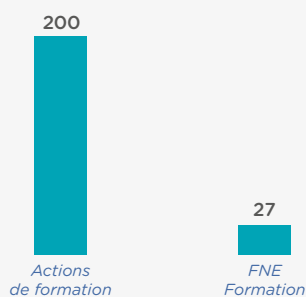
| | Formation continue Hors alternance | Alternance | Total |
|-------------------------------|---------------------------------------|------------|-------|
| Toutes branches confondues | 227 | 298 | 525 |
| Poids par rapport au national | 0,1% | 0,4% | 0,1% |
| Hommes | 71% | 63% | 67% |
| Femmes | 29% | 37% | 33% |

Répartition par tranche d'effectifs

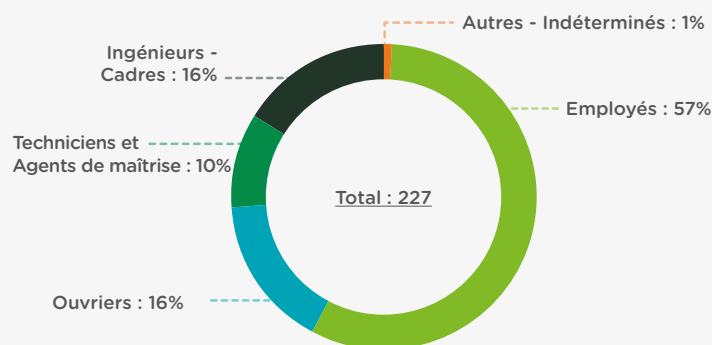
| | Formation continue Hors alternance | Alternance | Total |
|----------------------------|---------------------------------------|------------|-------|
| Moins de 11 salariés | 52,0% | 51,0% | 52% |
| 11 à moins de 50 salariés | 47,5% | 23,0% | 34% |
| 50 à moins de 300 salariés | 0,5% | 24,5% | 13% |
| 300 salariés et plus | - | 1,5% | 1% |
| Total | 100% | 100% | 100% |

FOCUS FORMATION CONTINUE

Effectifs en formation continue par dispositif de formation (hors alternance)

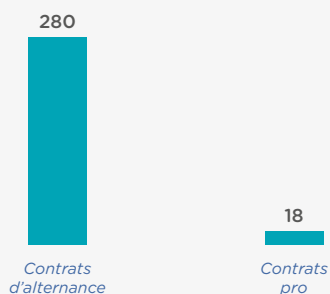


Formation continue (hors alternance et demandeurs d'emploi)



FOCUS ALTERNANCE

Nombre d'alternants et tuteurs formés



Ce document présente une rupture dans la méthode de comptabilisation des données avec les Focus précédents.

Source : OPCO Mobilités - Formations prises en charge en 2023

Guadeloupe :

antilles-guyane@opcomobilites.fr - 05 90 31 29 69

Visitez et découvrez notre
Espace Observatoires :



opcomobilites.fr/espace-observatoires

Suivez-nous sur nos sites
et réseaux sociaux :



linktr.ee/opcomobilites.fr