

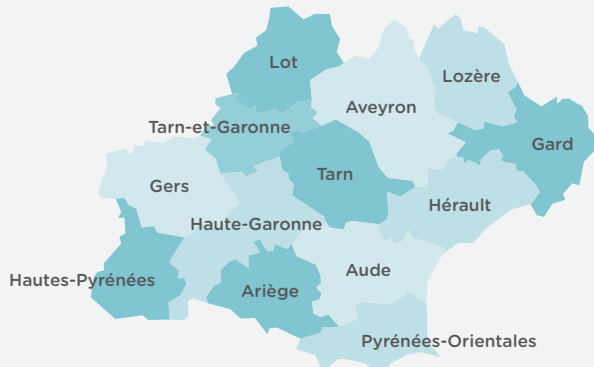
Focus régional

Occitanie

OPCO Mobilités est l'opérateur de compétences des métiers de la mobilité, mandaté par les partenaires sociaux de 18 branches et la RATP pour mettre en œuvre et décliner leurs politiques de formation et de GEPP.

OPCO Mobilités édite chaque année les données emploi-formation de l'ensemble des régions métropolitaines.

L'EMPLOI ET LES ENTREPRISES DANS LA RÉGION



10 124 entreprises
11 404 établissements
114 793 salariés

LES ENTREPRISES DE LA MOBILITÉ

Hors entreprises de zéro salarié

	Établissements	Entreprises
Toutes branches confondues	11 404	10 124
Agences de voyages et guides accompagnateurs	361	231
Distributeurs conseils hors domicile	68	58
Manutention ferroviaire et travaux connexes	17	4
Navigation intérieure - fluvial	28	27
Ports de plaisance	11	11
Ports et manutention	14	14
Services de l'automobile	7 377	6 416
Transport ferroviaire	Na	Na
Transport maritime	9	9
Transports routiers et activités auxiliaires du transport	3 454	3 289
Transports publics urbains de voyageurs	65	65
Poids par rapport au national	9%	9%

Na : Donnée Insee non accessible

Source : Insee - DADS 2019 / OPTL 2021 / ANFA 2022


L'EMPLOI SALARIÉ

	Salariés*	Hommes*	Femmes*
Toutes branches confondues	114 793	91 116	23 677
Agences de voyages et guides accompagnateurs	2 222	504	1 718
Distributeurs conseils hors domicile	784	614	170
Manutention ferroviaire et travaux connexes	522	383	139
Navigation intérieure - fluvial	Na	Na	Na
Ports de plaisance	222	162	60
Ports et manutention	426	367	59
Services de l'automobile	37 597	29 062	8 535
Transport ferroviaire	8 889	6 859	2 030
Transport maritime	Na	Na	Na
Transports routiers et activités auxiliaires du transport	58 924	48 907	10 017
Transports publics urbains de voyageurs	5 207	4 258	949
Poids par rapport au national	7%		

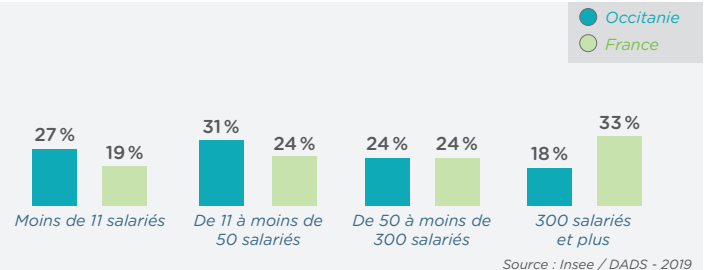
* En nombre de postes au 31/12

Source : Insee - DADS 2019 / OPTL 2021 / ANFA 2022

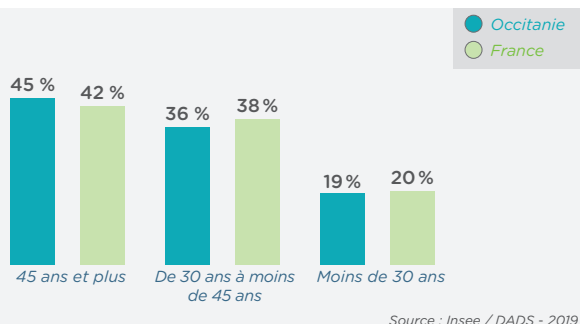
RÉPARTITION DES ENTREPRISES PAR TRANCHE D'EFFECTIFS



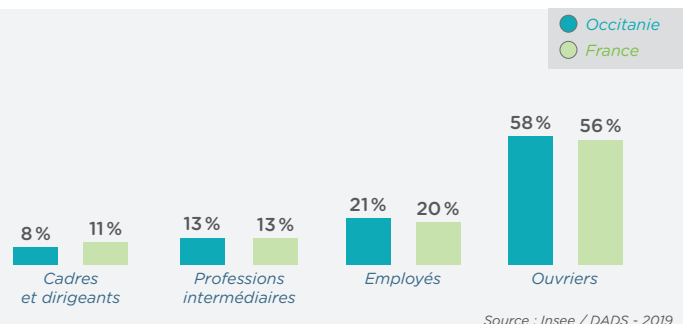
RÉPARTITION DES SALARIÉS PAR TAILLE D'ENTREPRISE



RÉPARTITION DES SALARIÉS PAR ÂGE



RÉPARTITION DES SALARIÉS PAR CATÉGORIE SOCIOPROFESSIONNELLE



LA FORMATION PROFESSIONNELLE - Formations prises en charge en 2021 par OPCO Mobilités

LES EFFECTIFS FORMÉS DANS LA RÉGION

Comptabilisation des effectifs formés (un même individu peut avoir bénéficié de plusieurs formations en 2021, il sera comptabilisé pour chacune).

	Formation continue Hors contrat de professionnalisation	Contrats de professionnalisation	Contrats d'apprentissage
Toutes branches confondues	32 013	616	5 209
Poids par rapport au national	9%	7%	9%

	Formation continue Hors contrat de professionnalisation	Contrats de professionnalisation	Contrats d'apprentissage
Total	32 013	616	5 209
Hommes	84%	73%	79%
Femmes	16%	27%	21%

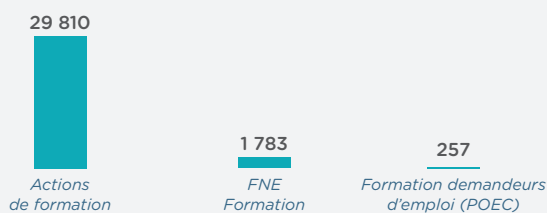
	Formation continue Hors contrat de professionnalisation	Contrats de professionnalisation	Contrats d'apprentissage
Total	32 013	616	5 209
Moins de 11 salariés	21%	41%	54%
11 à moins de 50 salariés	33%	8%	20%
50 à moins de 300 salariés	31%	20%	15%
300 salariés et plus	15%	31%	11%

Source : OPCO Mobilités - Formations engagées en 2021

FOCUS FORMATION CONTINUE

Effectifs en formation continue par dispositif de formation

Hors alternance



	Formation continue Hors alternance et POEC
Total	31 593
Ouvriers	42%
Employés	28%
Techniciens, agents de maîtrise	18%
Cadres	12%

Source : OPCO Mobilités - Formations engagées en 2021

FOCUS ALTERNANCE

Nombre d'alternants et tuteurs formés

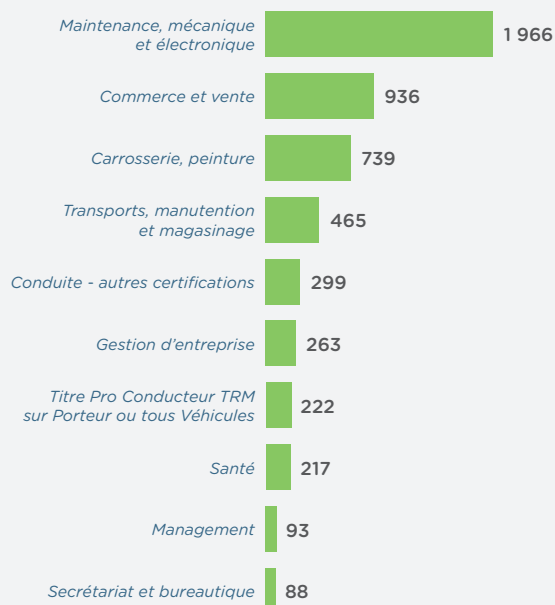


Part des bénéficiaires de contrats en alternance en emploi ou en alternance 6 mois après leur sortie en formation

	Occitanie	France
Ensemble	87%	83%
Sortants de contrat de professionnalisation	85%	83%
Sortants de contrat d'apprentissage	89%	83%

Top 10 des thématiques de formation en alternance en Occitanie

Nombre d'alternants



Source : OPCO Mobilités - Formations engagées en 2021

Occitanie :

occ@opcomobilites.fr - 05 32 97 30 92

www.opcomobilites.fr